

**Települési és területi nemzetiségi önkormányzatok  
2019. évi működési költségvetési támogatása**



	Megye	PIR szám	KSH kód	Alany neve	Irányítószám	Település	2019. évi működési költségvetési támogatás összege (Ft)	2019. évi első kifizetés összege (Ft)	2019. évi második kifizetés összege (Ft)
1	Bács-Kiskun	543141	2303002	BÁCS-KISKUN MEGYEI HORVÁT ÖNKORMÁNYZAT	6500	Baja	1 040 000	520 000	520 000
2	Bács-Kiskun	543152	2305003	BÁCS-KISKUN MEGYEI NÉMET ÖNKORMÁNYZAT	6500	Baja	2 080 000	1 040 000	1 040 000
3	Bács-Kiskun	762636	2303006	HORVÁT ÖNKORMÁNYZAT KALOCSA	6300	Kalocsa	1 040 000	520 000	520 000
4	Bács-Kiskun	764366	2305009	CSÁSZÁRTÖLTÉSI NÉMET NEMZETISÉGI ÖNKORMÁNYZAT	6239	Császártöltés	1 040 000	520 000	520 000
5	Bács-Kiskun	767466	2305012	DUNAFALVI NÉMET NEMZETISÉGI ÖNKORMÁNYZAT	6513	Dunafalva	1 040 000	520 000	520 000
6	Bács-Kiskun	771104	2305014	NÉMET ÖNKORMÁNYZAT NEMESNÁDUDVAR	6345	Nemesnádudvar	1 040 000	520 000	520 000
7	Bács-Kiskun	771775	2305016	NÉMET ÖNKORMÁNYZAT GARA	6522	Gara	1 040 000	520 000	520 000
8	Bács-Kiskun	771829	2305017	BÁCSBORSÓD KÖZSÉG NÉMET NEMZETISÉGI ÖNKORMÁNYZAT	6454	Bácsborsód	1 040 000	520 000	520 000
9	Bács-Kiskun	773867	2305020	BÁCSBOKODI NÉMET NEMZETISÉGI ÖNKORMÁNYZAT	6453	Bácsbokod	1 040 000	520 000	520 000
10	Bács-Kiskun	776736	2305021	KUNBAJAI NÉMET ÖNKORMÁNYZAT	6435	Kunbaja	1 040 000	520 000	520 000
11	Bács-Kiskun	776769	2303022	BÁCSALMÁSI HORVÁT ÖNKORMÁNYZAT	6430	Bácsalmás	1 040 000	520 000	520 000
12	Bács-Kiskun	776781	2305023	BÁCSALMÁSI NÉMET ÖNKORMÁNYZAT	6430	Bácsalmás	1 040 000	520 000	520 000
13	Bács-Kiskun	777029	2305025	NÉMET ÖNKORMÁNYZAT CSÁTALJA	6523	Csátalja	1 040 000	520 000	520 000
14	Bács-Kiskun	777139	2305026	KISKÖRÖS VÁROS NÉMET NEMZETISÉGI ÖNKORMÁNYZATA	6200	Kiskörös	1 040 000	520 000	520 000
15	Bács-Kiskun	777184	2311027	KISKÖRÖS VÁROS SZLOVÁK NEMZETISÉGI ÖNKORMÁNYZATA	6200	Kiskörös	1 040 000	520 000	520 000
16	Bács-Kiskun	777513	2303030	HORVÁT NEMZETISÉGI ÖNKORMÁNYZAT BÁTYA	6351	Bátya	1 040 000	520 000	520 000
17	Bács-Kiskun	777623	2305031	KATYMÁR KÖZSÉG NÉMET NEMZETISÉGI ÖNKORMÁNYZAT	6455	Katymár	1 040 000	520 000	520 000
18	Bács-Kiskun	777656	2303033	KATYMÁR KÖZSÉG HORVÁT NEMZETISÉGI ÖNKORMÁNYZAT	6455	Katymár	1 040 000	520 000	520 000
19	Bács-Kiskun	777711	2310034	BAJAI SZERB ÖNKORMÁNYZAT	6500	Baja	1 040 000	520 000	520 000
20	Bács-Kiskun	777733	2305035	BAJAI NÉMET ÖNKORMÁNYZAT	6500	Baja	1 040 000	520 000	520 000
21	Bács-Kiskun	777766	2303036	BAJAI HORVÁT ÖNKORMÁNYZAT	6500	Baja	1 040 000	520 000	520 000
22	Bács-Kiskun	779638	2303042	KECSKEMÉT MEGYEI JOGÚ VÁROS HORVÁT TELEPÜLÉSI NEMZETISÉGI ÖNKORMÁNYZATA	6000	Kecskemét	1 040 000	520 000	520 000
23	Bács-Kiskun	779715	2305044	ÉRSEKCSANÁDI NÉMET NEMZETISÉGI ÖNKORMÁNYZAT	6347	Érsekcsanád	1 040 000	520 000	520 000
24	Bács-Kiskun	780067	2306047	KECSKEMÉT MEGYEI JOGÚ VÁROS ÖRMÉNY TELEPÜLÉSI NEMZETISÉGI ÖNKORMÁNYZATA	6000	Kecskemét	520 000	260 000	260 000
25	Bács-Kiskun	780122	2305048	KECSKEMÉT MEGYEI JOGÚ VÁROS NÉMET TELEPÜLÉSI NEMZETISÉGI ÖNKORMÁNYZATA	6000	Kecskemét	1 040 000	520 000	520 000
26	Bács-Kiskun	780177	2301050	KECSKEMÉT MEGYEI JOGÚ VÁROS BOLGÁR TELEPÜLÉSI NEMZETISÉGI ÖNKORMÁNYZATA	6000	Kecskemét	1 040 000	520 000	520 000
27	Bács-Kiskun	780342	2305052	HARTA NAGYKÖZSÉG NÉMET NEMZETISÉGI ÖNKORMÁNYZATA	6326	Harta	1 040 000	520 000	520 000
28	Bács-Kiskun	780672	2305053	NÉMET ÖNKORMÁNYZAT KALOCSA	6300	Kalocsa	1 040 000	520 000	520 000
29	Bács-Kiskun	781471	2311058	DUNAEGYHÁZA KÖZSÉG SZLOVÁK NEMZETISÉGI ÖNKORMÁNYZAT	6323	Dunaegyháza	1 040 000	520 000	520 000
30	Bács-Kiskun	782355	2303061	HORVÁT NEMZETISÉGI ÖNKORMÁNYZAT GARA	6522	Gara	1 040 000	520 000	520 000
31	Bács-Kiskun	785150	2305069	CSIKÉRIAI NÉMET NEMZETISÉGI ÖNKORMÁNYZAT	6424	Csikéria	1 040 000	520 000	520 000
32	Bács-Kiskun	785194	2303070	CSIKÉRIAI HORVÁT NEMZETISÉGI ÖNKORMÁNYZAT	6424	Csikéria	1 040 000	520 000	520 000
33	Bács-Kiskun	785259	2305072	VASKÚTI NÉMET NEMZETISÉGI ÖNKORMÁNYZAT	6521	Vaskút	1 040 000	520 000	520 000
34	Bács-Kiskun	785303	2305073	HAJÓSI NÉMET NEMZETISÉGI ÖNKORMÁNYZAT	6344	Hajós	1 040 000	520 000	520 000
35	Bács-Kiskun	785666	2303074	FELSŐSZENTIVÁN KÖZSÉGI HORVÁT KISEBBSÉGI ÖNKORMÁNYZAT	6447	Felsőszentiván	520 000	260 000	260 000
36	Bács-Kiskun	785709	2305076	FELSŐSZENTIVÁN KÖZSÉGI NÉMET KISEBBSÉGI ÖNKORMÁNYZAT	6447	Felsőszentiván	520 000	260 000	260 000



**Települési és területi nemzetiségi önkormányzatok  
2019. évi működési költségvetési támogatása**




	Megye	PIR szám	KSH kód	Alany neve	Irányítószám	Település	2019. évi működési költségvetési támogatás összege (Ft)	2019. évi első kifizetés összege (Ft)	2019. évi második kifizetés összege (Ft)
37	Bács-Kiskun	788777	2305079	SOLTVADKERTI NÉMET NEMZETISÉGI ÖNKORMÁNYZAT	6230	Soltvadkert	1 040 000	520 000	520 000
38	Bács-Kiskun	789730	2305080	NÉMET NEMZETISÉGI ÖNKORMÁNYZAT MISKE	6343	Miske	1 040 000	520 000	520 000
39	Bács-Kiskun	789741	2311081	SZLOVÁK NEMZETISÉGI ÖNKORMÁNYZAT MISKE	6343	Miske	1 040 000	520 000	520 000
40	Bács-Kiskun	792118	2310083	HERCEGSZÁNTÓI SZERB NEMZETISÉGI ÖNKORMÁNYZAT	6525	Hercegszántó	1 040 000	520 000	520 000
41	Bács-Kiskun	792129	2303084	HERCEGSZÁNTÓI HORVÁT NEMZETISÉGI ÖNKORMÁNYZAT	6525	Hercegszántó	1 040 000	520 000	520 000
42	Bács-Kiskun	792811	2303086	DUSNOKI HORVÁT NEMZETISÉGI ÖNKORMÁNYZAT	6353	Dusnok	1 040 000	520 000	520 000
43	Bács-Kiskun	792833	2305087	DUSNOKI NÉMET NEMZETISÉGI ÖNKORMÁNYZAT	6353	Dusnok	520 000	260 000	260 000
44	Bács-Kiskun	794738	2303088	CSÁVOLYI HORVÁT NEMZETISÉGI ÖNKORMÁNYZAT	6448	Csávoly	1 040 000	520 000	520 000
45	Bács-Kiskun	796941	2305092	KECELI NÉMET NEMZETISÉGI ÖNKORMÁNYZAT	6237	Kecel	1 040 000	520 000	520 000
46	Bács-Kiskun	797388	2305093	CSÁVOLYI NÉMET ÖNKORMÁNYZAT	6448	Csávoly	1 040 000	520 000	520 000
47	Bács-Kiskun	827201	2302095	KECSKEMÉT MEGYEI JOGÚ VÁROS GÖRÖG TELEPÜLÉSI NEMZETISÉGI ÖNKORMÁNYZATA	6000	Kecskemét	520 000	260 000	260 000
48	Bács-Kiskun	827245	2304096	KECSKEMÉT MEGYEI JOGÚ VÁROS LENGYEL TELEPÜLÉSI NEMZETISÉGI ÖNKORMÁNYZATA	6000	Kecskemét	520 000	260 000	260 000
49	Baranya	587460	2205001	MÁZAI NÉMET NEMZETISÉGI ÖNKORMÁNYZAT	7351	Máza	1 040 000	520 000	520 000
50	Baranya	587471	2205002	NÉMET ÖNKORMÁNYZAT MECSEKNÁDASD	7695	Mecseknádasd	1 040 000	520 000	520 000
51	Baranya	587493	2205004	IVÁNBATTYÁNI NÉMET ÖNKORMÁNYZAT	7772	Ivánbattyán	520 000	260 000	260 000
52	Baranya	587503	2205005	PALKONYAI NÉMET ÖNKORMÁNYZAT	7771	Palkonya	1 040 000	520 000	520 000
53	Baranya	587514	2205006	KISKASSAI NÉMET ÖNKORMÁNYZAT	7767	Kiskassa	1 040 000	520 000	520 000
54	Baranya	587558	2205007	NÉMET NEMZETISÉGI ÖNKORMÁNYZAT VERSEND	7752	Versend	1 040 000	520 000	520 000
55	Baranya	587592	2205008	VILLÁNYI NÉMET ÖNKORMÁNYZAT	7773	Villány	1 040 000	520 000	520 000
56	Baranya	587602	2205009	BÓLYI NÉMET ÖNKORMÁNYZAT	7754	Bóly	1 040 000	520 000	520 000
57	Baranya	587646	2205010	SZEDERKÉNYI NÉMET ÖNKORMÁNYZAT	7751	Szederkény	1 040 000	520 000	520 000
58	Baranya	587691	2205011	NAGYPALL NÉMET NEMZETISÉGI ÖNKORMÁNYZATA	7731	Nagypall	1 040 000	520 000	520 000
59	Baranya	587701	2205012	NÉMET ÖNKORMÁNYZAT ÓFALU	7695	Ófalu	1 040 000	520 000	520 000
60	Baranya	587712	2205013	ÓBÁNYAI NÉMET NEMZETISÉGI ÖNKORMÁNYZAT	7695	Óbánya	1 040 000	520 000	520 000
61	Baranya	587723	2205014	FAZEKASBODA NÉMET NEMZETISÉGI ÖNKORMÁNYZATA	7732	Fazekasboda	520 000	260 000	260 000
62	Baranya	587734	2205015	ERDŐSMECSKEI NÉMET ÖNKORMÁNYZAT	7723	Erdősmecke	1 040 000	520 000	520 000
63	Baranya	587767	2205017	ZENGÓVÁRKONYI NÉMET ÖNKORMÁNYZAT	7720	Zengővárkony	520 000	260 000	260 000
64	Baranya	587789	2205018	NÉMET NEMZETISÉGI ÖNKORMÁNYZAT VOKÁNY	7768	Vokány	1 040 000	520 000	520 000
65	Baranya	766348	2205021	LIPPÓI NÉMET NEMZETISÉGI ÖNKORMÁNYZAT	7781	Lippó	1 040 000	520 000	520 000
66	Baranya	767587	2205024	MOHÁCSI NÉMET ÖNKORMÁNYZAT	7700	Mohács	1 040 000	520 000	520 000
67	Baranya	767608	2210026	MOHÁCSI SZERB ÖNKORMÁNYZAT	7700	Mohács	1 040 000	520 000	520 000
68	Baranya	767619	2203027	MOHÁCSI HORVÁT ÖNKORMÁNYZAT	7700	Mohács	1 040 000	520 000	520 000
69	Baranya	772716	2205033	SZÁGY KÖZSÉGI NÉMET NEMZETISÉGI ÖNKORMÁNYZAT	7383	Szágy	520 000	260 000	260 000
70	Baranya	773636	2205036	BARANYA MEGYEI NÉMET ÖNKORMÁNYZAT	7621	Pécs	2 080 000	1 040 000	1 040 000
71	Baranya	773647	2203037	BARANYA MEGYEI HORVÁT ÖNKORMÁNYZAT	7621	Pécs	2 080 000	1 040 000	1 040 000
72	Baranya	773702	2203039	SZEMELY HORVÁT NEMZETISÉGI ÖNKORMÁNYZAT	7763	Szemely	1 040 000	520 000	520 000



Települési és területi nemzetiségi önkormányzatok  
2019. évi működési költségvetési támogatása



	Megye	PIR szám	KSH kód	Alany neve	Irányítószám	Település	2019. évi működési költségvetési támogatás összege (Ft)	2019. évi első kifizetés összege (Ft)	2019. évi második kifizetés összege (Ft)
73	Baranya	773724	2205040	NÉMET ÖNKORMÁNYZAT SOMBEREK	7728	Somberek	1 040 000	520 000	520 000
74	Baranya	774918	2205041	NÉMET NEMZETISÉGI ÖNKORMÁNYZAT BOLDOGASSZONYFA	7937	Boldogasszonyfa	520 000	260 000	260 000
75	Baranya	774929	2205042	NÉMET NEMZETISÉGI ÖNKORMÁNYZAT SZENTLÁSZLÓ	7936	Szentlászló	1 040 000	520 000	520 000
76	Baranya	775036	2205043	BEZEDEKI NÉMET NEMZETISÉGI ÖNKORMÁNYZAT	7782	Bezedek	1 040 000	520 000	520 000
77	Baranya	776176	2205044	SZAJKI NÉMET ÖNKORMÁNYZAT	7753	Szajk	1 040 000	520 000	520 000
78	Baranya	776187	2203045	SZAJKI HORVÁT ÖNKORMÁNYZAT	7753	Szajk	520 000	260 000	260 000
79	Baranya	776318	2205046	MÁRIAKÉMENDI NÉMET ÖNKORMÁNYZAT	7663	Máriakémeid	1 040 000	520 000	520 000
80	Baranya	776495	2205049	TORMÁS KÖZSÉGI NÉMET NEMZETISÉGI ÖNKORMÁNYZAT	7383	Tormás	1 040 000	520 000	520 000
81	Baranya	776538	2203050	NAGYKOZÁRI HORVÁT NEMZETISÉGI ÖNKORMÁNYZAT	7741	Nagykozár	1 040 000	520 000	520 000
82	Baranya	776550	2205051	NÉMET NEMZETISÉGI ÖNKORMÁNYZAT NAGYKOZÁR	7741	Nagykozár	1 040 000	520 000	520 000
83	Baranya	776813	2205058	MAJSI NÉMET ÖNKORMÁNYZAT	7783	Majs	1 040 000	520 000	520 000
84	Baranya	776824	2205059	PEREKEDI NÉMET NEMZETISÉGI ÖNKORMÁNYZAT	7664	Pereked	520 000	260 000	260 000
85	Baranya	776879	2205061	GÖRCSÖNYDOBOKAI NÉMET NEMZETISÉGI ÖNKORMÁNYZAT	7729	Görcsönydoboka	1 040 000	520 000	520 000
86	Baranya	776880	2205062	FEKEDI NÉMET NEMZETISÉGI ÖNKORMÁNYZAT	7724	Feked	1 040 000	520 000	520 000
87	Baranya	777151	2205067	PÉCSDEVECSERI NÉMET ÖNKORMÁNYZAT	7766	Pécsdevecser	520 000	260 000	260 000
88	Baranya	777546	2205069	MAGYAREGREGY KÖZSÉG NÉMET ÖNKORMÁNYZAT	7332	Magyaregregy	520 000	260 000	260 000
89	Baranya	777832	2203074	SZEDERKÉNYI HORVÁT ÖNKORMÁNYZAT	7751	Szederkény	1 040 000	520 000	520 000
90	Baranya	777898	2210078	SZERBEK SIKLÓSI ÖNKORMÁNYZATA	7800	Siklós	1 040 000	520 000	520 000
91	Baranya	777920	2205080	SIKLÓSI NÉMET NEMZETISÉGI ÖNKORMÁNYZAT	7800	Siklós	1 040 000	520 000	520 000
92	Baranya	777931	2203081	SIKLÓSI HORVÁT ÖNKORMÁNYZAT	7800	Siklós	1 040 000	520 000	520 000
93	Baranya	777942	2205082	HÁSSÁGY KÖZSÉG NÉMET ÖNKORMÁNYZATA	7745	Hásságy	1 040 000	520 000	520 000
94	Baranya	777953	2203083	OLASZI HORVÁT ÖNKORMÁNYZAT	7745	Olasz	1 040 000	520 000	520 000
95	Baranya	777964	2205084	OLASZI NÉMET ÖNKORMÁNYZAT	7745	Olasz	1 040 000	520 000	520 000
96	Baranya	778367	2203086	KOZÁRMISLENYI HORVÁT NEMZETISÉGI ÖNKORMÁNYZAT	7761	Kozármisleny	1 040 000	520 000	520 000
97	Baranya	778390	2205087	KOZÁRMISLENYI NÉMET NEMZETISÉGI ÖNKORMÁNYZAT	7761	Kozármisleny	1 040 000	520 000	520 000
98	Baranya	778840	2205091	SZÁSZVÁR NAGYKÖZSÉG NÉMET ÖNKORMÁNYZATA	7349	Szászvár	1 040 000	520 000	520 000
99	Baranya	778895	2205094	NÉMET ÖNKORMÁNYZAT UDVAR	7718	Udvar	1 040 000	520 000	520 000
100	Baranya	778927	2205095	BEREMENDI NÉMET ÖNKORMÁNYZAT	7827	Beremend	1 040 000	520 000	520 000
101	Baranya	778983	2203099	KÁSÁDI HORVÁT NEMZETISÉGI ÖNKORMÁNYZAT	7827	Kásád	1 040 000	520 000	520 000
102	Baranya	779001	2205101	HOSSZÚHETÉNY KÖZSÉGI NÉMET NEMZETISÉGI ÖNKORMÁNYZAT	7694	Hosszúhetény	1 040 000	520 000	520 000
103	Baranya	779122	2205102	NÉMET NEMZETISÉGI ÖNKORMÁNYZAT ERZSÉBET	7661	Erzsébet	520 000	260 000	260 000
104	Baranya	779166	2203104	HORVÁT NEMZETISÉGI ÖNKORMÁNYZAT KÁTOLY	7661	Kátoly	1 040 000	520 000	520 000
105	Baranya	779199	2205106	NÉMET NEMZETISÉGI ÖNKORMÁNYZAT KÁTOLY	7661	Kátoly	520 000	260 000	260 000
106	Baranya	779209	2205107	NÉMET ÖNKORMÁNYZAT ÚJPETRE	7766	Újpetre	1 040 000	520 000	520 000
107	Baranya	779243	2205109	BORJÁDI NÉMET NEMZETISÉGI ÖNKORMÁNYZAT	7756	Borjád	1 040 000	520 000	520 000
108	Baranya	779254	2205110	NAGYBUDMÉRI NÉMET NEMZETISÉGI ÖNKORMÁNYZAT	7756	Nagybudmér	520 000	260 000	260 000



**Települési és területi nemzetiségi önkormányzatok  
2019. évi működési költségvetési támogatása**



	Megye	PIR szám	KSH kód	Alany neve	Irányítószám	Település	2019. évi működési költségvetési támogatás összege (Ft)	2019. évi első kifizetés összege (Ft)	2019. évi második kifizetés összege (Ft)
109	Baranya	779276	2205111	PÓCSA NÉMET NEMZETISÉGI ÖNKORMÁNYZAT	7756	Pócsa	1 040 000	520 000	520 000
110	Baranya	779397	2205116	NÉMET NEMZETISÉGI ÖNKORMÁNYZAT MAGYARBÓLY	7775	Magyarbóly	1 040 000	520 000	520 000
111	Baranya	779649	2205118	NÉMET NEMZETISÉGI ÖNKORMÁNYZAT ALMAMELLÉK	7934	Almamellék	520 000	260 000	260 000
112	Baranya	779737	2205123	SZILÁGYI NÉMET NEMZETISÉGI ÖNKORMÁNYZAT	7664	Szilágy	520 000	260 000	260 000
113	Baranya	779748	2205124	BERKESDI NÉMET ÖNKORMÁNYZAT	7664	Berkesd	1 040 000	520 000	520 000
114	Baranya	779793	2203126	HORVÁT ÖNKORMÁNYZAT DRÁVAFOK	7967	Drávafok	1 040 000	520 000	520 000
115	Baranya	779858	2205128	SZIGETVÁRI NÉMET ÖNKORMÁNYZAT	7900	Szigetvár	1 040 000	520 000	520 000
116	Baranya	779869	2203129	SZIGETVÁRI HORVÁT ÖNKORMÁNYZAT	7900	Szigetvár	1 040 000	520 000	520 000
117	Baranya	779881	2205130	MAGYARSZÉK KÖZSÉG NÉMET NEMZETISÉGI ÖNKORMÁNYZAT	7396	Magyarszék	1 040 000	520 000	520 000
118	Baranya	780649	2203134	SZALÁNTA HORVÁT NEMZETISÉGI ÖNKORMÁNYZAT	7811	Szalánta	1 040 000	520 000	520 000
119	Baranya	780748	2205138	HIDASÍ NÉMET NEMZETISÉGI ÖNKORMÁNYZAT	7696	Hidas	1 040 000	520 000	520 000
120	Baranya	781536	2203144	PÉCSI HORVÁT ÖNKORMÁNYZAT	7624	Pécs	1 040 000	520 000	520 000
121	Baranya	781581	2204145	PÉCSI LENGYEL ÖNKORMÁNYZAT	7621	Pécs	1 040 000	520 000	520 000
122	Baranya	781613	2209146	PÉCSI RUSZIN NEMZETISÉGI ÖNKORMÁNYZAT	7634	Pécs	1 040 000	520 000	520 000
123	Baranya	781635	2201147	PÉCSI BOLGÁR ÖNKORMÁNYZAT	7623	Pécs	1 040 000	520 000	520 000
124	Baranya	781691	2210149	PÉCSI SZERB ÖNKORMÁNYZAT	7621	Pécs	1 040 000	520 000	520 000
125	Baranya	781723	2205150	PÉCSI NÉMET ÖNKORMÁNYZAT	7621	Pécs	1 040 000	520 000	520 000
126	Baranya	781778	2202151	PÉCSI GÖRÖG ÖNKORMÁNYZAT	7621	Pécs	1 040 000	520 000	520 000
127	Baranya	781833	2206153	PÉCSI ÖRMÉNY ÖNKORMÁNYZAT	7623	Pécs	1 040 000	520 000	520 000
128	Baranya	782072	2203154	HORVÁT NEMZETISÉGI ÖNKORMÁNYZAT SELLYE	7960	Sellye	1 040 000	520 000	520 000
129	Baranya	782094	2203156	HORVÁT NEMZETISÉGI ÖNKORMÁNYZAT DRÁVASZTÁRA	7960	Drávasztára	1 040 000	520 000	520 000
130	Baranya	782247	2210168	LIPPÓI SZERB NEMZETISÉGI ÖNKORMÁNYZAT	7781	Lippó	520 000	260 000	260 000
131	Baranya	782643	2205176	MINDSZENTGODISAI NÉMET NEMZETISÉGI ÖNKORMÁNYZAT	7391	Mindszentgodisa	1 040 000	520 000	520 000
132	Baranya	782807	2205179	MÁGOCSI NÉMET NEMZETISÉGI ÖNKORMÁNYZAT	7342	Mágocs	1 040 000	520 000	520 000
133	Baranya	782852	2205182	NAGYHAJMÁSI NÉMET NEMZETISÉGI ÖNKORMÁNYZAT	7343	Nagyhajmás	520 000	260 000	260 000
134	Baranya	782995	2205185	SZAVAI NÉMET ÖNKORMÁNYZAT	7813	Szava	1 040 000	520 000	520 000
135	Baranya	783419	2205191	EGYHÁZASKOZÁRI NÉMET NEMZETISÉGI ÖNKORMÁNYZAT	7347	Egyházaskozár	1 040 000	520 000	520 000
136	Baranya	783442	2203192	LOTHÁRDI HORVÁT NEMZETISÉGI ÖNKORMÁNYZAT	7761	Lothárd	520 000	260 000	260 000
137	Baranya	783486	2205194	BIRJÁNI NÉMET NEMZETISÉGI ÖNKORMÁNYZAT	7747	Birján	520 000	260 000	260 000
138	Baranya	783507	2203195	PÉCSUDVARDI HORVÁT NEMZETISÉGI ÖNKORMÁNYZAT	7762	Pécsudvard	1 040 000	520 000	520 000
139	Baranya	783552	2203197	SZŐKÉDI HORVÁT NEMZETISÉGI ÖNKORMÁNYZAT	7763	Szőkéd	520 000	260 000	260 000
140	Baranya	783563	2203198	BIRJÁNI HORVÁT NEMZETISÉGI ÖNKORMÁNYZAT	7747	Birján	1 040 000	520 000	520 000
141	Baranya	783749	2205199	BABARCI NÉMET NEMZETISÉGI ÖNKORMÁNYZAT	7757	Babarc	1 040 000	520 000	520 000
142	Baranya	783750	2205200	LIPTÓDI NÉMET NEMZETISÉGI ÖNKORMÁNYZAT	7757	Liptód	1 040 000	520 000	520 000
143	Baranya	783783	2205203	SZEBÉNYI NÉMET NEMZETISÉGI ÖNKORMÁNYZAT	7725	Szebény	520 000	260 000	260 000
144	Baranya	783794	2205204	PALOTABOZSOKI NÉMET NEMZETISÉGI ÖNKORMÁNYZAT	7727	Palotabozsok	1 040 000	520 000	520 000



**Települési és területi nemzetiségi önkormányzatok  
2019. évi működési költségvetési támogatása**



	Megye	PIR szám	KSH kód	Alany neve	Irányítószám	Település	2019. évi működési költségvetési támogatás összege (Ft)	2019. évi első kifizetés összege (Ft)	2019. évi második kifizetés összege (Ft)
145	Baranya	783815	2205206	IVÁNDÁRDAI NÉMET NEMZETISÉGI ÖNKORMÁNYZAT	7781	Ivándárda	520 000	260 000	260 000
146	Baranya	784009	2205208	VÉMÉNDI NÉMET NEMZETISÉGI ÖNKORMÁNYZAT	7726	Véménd	1 040 000	520 000	520 000
147	Baranya	784021	2205210	NÉMET ÖNKORMÁNYZAT SZÉKELYSZABAR	7737	Székelyszabar	1 040 000	520 000	520 000
148	Baranya	784032	2205211	HIMESHÁZA NÉMET ÖNKORMÁNYZATA	7735	Himesháza	1 040 000	520 000	520 000
149	Baranya	784043	2205212	SZŰR NÉMET ÖNKORMÁNYZATA	7735	Szűr	1 040 000	520 000	520 000
150	Baranya	784054	2205213	NAGYNYÁRÁDI NÉMET NEMZETISÉGI ÖNKORMÁNYZAT	7784	Nagynyárád	1 040 000	520 000	520 000
151	Baranya	784076	2203215	NAGYNYÁRÁDI HORVÁT NEMZETISÉGI ÖNKORMÁNYZAT	7784	Nagynyárád	520 000	260 000	260 000
152	Baranya	784142	2205216	BÜKKÖSDI NÉMET ÖNKORMÁNYZAT	7682	Bükkösd	1 040 000	520 000	520 000
153	Baranya	784218	2205219	NÉMET NEMZETISÉGI ÖNKORMÁNYZAT SZALATNAK	7334	Szalatnak	1 040 000	520 000	520 000
154	Baranya	784559	2203220	VAJSZLÓ HORVÁT NEMZETISÉGI ÖNKORMÁNYZAT	7838	Vajszló	520 000	260 000	260 000
155	Baranya	784867	2205229	BIKALI NÉMET NEMZETISÉGI ÖNKORMÁNYZAT	7346	Bikal	1 040 000	520 000	520 000
156	Baranya	785161	2203231	HORVÁT NEMZETISÉGI ÖNKORMÁNYZAT	7985	Nagydobsza	520 000	260 000	260 000
157	Baranya	785215	2205235	HARKÁNYI NÉMET NEMZETISÉGI ÖNKORMÁNYZAT	7815	Harkány	1 040 000	520 000	520 000
158	Baranya	785226	2203236	HARKÁNYI HORVÁT NEMZETISÉGI ÖNKORMÁNYZAT	7815	Harkány	1 040 000	520 000	520 000
159	Baranya	785479	2205238	SÁSD VÁROS NÉMET NEMZETISÉGI ÖNKORMÁNYZATA	7370	Sásd	1 040 000	520 000	520 000
160	Baranya	785556	2205241	GÖRCSÖNYI NÉMET NEMZETISÉGI ÖNKORMÁNYZAT	7833	Görcsöny	520 000	260 000	260 000
161	Baranya	785754	2203246	KÖKÉNYI HORVÁT NEMZETISÉGI ÖNKORMÁNYZAT	7639	Kökény	1 040 000	520 000	520 000
162	Baranya	785853	2205247	NÉMET NEMZETISÉGI ÖNKORMÁNYZAT POGÁNY	7666	Pogány	1 040 000	520 000	520 000
163	Baranya	785875	2203248	HORVÁT NEMZETISÉGI ÖNKORMÁNYZAT POGÁNY	7666	Pogány	1 040 000	520 000	520 000
164	Baranya	786685	2205259	PÉCSVÁRADI NÉMET NEMZETISÉGI ÖNKORMÁNYZAT	7720	Pécsvárad	1 040 000	520 000	520 000
165	Baranya	786696	2205260	SZEKCSŐI NÉMETEK NEMZETISÉGI ÖNKORMÁNYZATA	7712	Dunaszekcső	1 040 000	520 000	520 000
166	Baranya	786717	2203261	HORVÁT ÖNKORMÁNYZAT FELSŐSZENTMÁRTON	7968	Felsőszentmárton	1 040 000	520 000	520 000
167	Baranya	786827	2203262	HORVÁT ÖNKORMÁNYZAT DRÁVAKERESZTÚR	7967	Drávakeresztúr	520 000	260 000	260 000
168	Baranya	786937	2205264	HETVEHELYI NÉMET NEMZETISÉGI ÖNKORMÁNYZAT	7681	Hetvehely	1 040 000	520 000	520 000
169	Baranya	787615	2205271	BÁRI NÉMET NEMZETISÉGI ÖNKORMÁNYZAT	7711	Bár	1 040 000	520 000	520 000
170	Baranya	788315	2205277	KISJAKABFALVAI NÉMET ÖNKORMÁNYZAT	7773	Kisjakabfalva	520 000	260 000	260 000
171	Baranya	788326	2205278	MÁROKI NÉMET ÖNKORMÁNYZAT	7774	Márok	1 040 000	520 000	520 000
172	Baranya	788348	2205279	VILLÁNYKÖVESDI NÉMET ÖNKORMÁNYZAT	7772	Villánykövesd	1 040 000	520 000	520 000
173	Baranya	788557	2205280	KISNYÁRÁDI NÉMET NEMZETISÉGI ÖNKORMÁNYZAT	7759	Kisnyárád	1 040 000	520 000	520 000
174	Baranya	788579	2205282	LÁNYCSÓKI NÉMET NEMZETISÉGI ÖNKORMÁNYZAT	7759	Lánycsók	1 040 000	520 000	520 000
175	Baranya	788591	2203283	LÁNYCSÓKI HORVÁT NEMZETISÉGI ÖNKORMÁNYZAT	7759	Lánycsók	520 000	260 000	260 000
176	Baranya	789170	2203292	VERSENDI HORVÁT ÖNKORMÁNYZAT	7752	Versend	1 040 000	520 000	520 000
177	Baranya	789631	2203295	ARANYOSGADÁNYI HORVÁT NEMZETISÉGI ÖNKORMÁNYZAT	7671	Aranyosgadány	520 000	260 000	260 000
178	Baranya	789642	2205296	ARANYOSGADÁNYI NÉMET NEMZETISÉGI ÖNKORMÁNYZAT	7671	Aranyosgadány	520 000	260 000	260 000
179	Baranya	789949	2205299	NÉMET ÖNKORMÁNYZAT GERESDLAK	7733	Geresdlak	1 040 000	520 000	520 000



Települési és területi nemzetiségi önkormányzatok  
2019. évi működési költségvetési támogatása



	Megye	PIR szám	KSH kód	Alany neve	Irányítószám	Település	2019. évi működési költségvetési támogatás összege (Ft)	2019. évi első kifizetés összege (Ft)	2019. évi második kifizetés összege (Ft)
180	Baranya	789950	2205300	MARÁZAI NÉMET NEMZETISÉGI ÖNKORMÁNYZAT	7733	Maráza	520 000	260 000	260 000
181	Baranya	790213	2205301	NÉMET NEMZETISÉGI ÖNKORMÁNYZAT KESZÜ	7668	Keszü	1 040 000	520 000	520 000
182	Baranya	790224	2205302	GYÓD KÖZSÉG NÉMET NEMZETISÉGI ÖNKORMÁNYZAT	7668	Gyód	1 040 000	520 000	520 000
183	Baranya	790257	2205303	GÖDREI NÉMET NEMZETISÉGI ÖNKORMÁNYZAT	7386	Gödre	1 040 000	520 000	520 000
184	Baranya	790301	2203307	KOMLÓ VÁROS HORVÁT NEMZETISÉGI ÖNKORMÁNYZATA	7300	Komló	1 040 000	520 000	520 000
185	Baranya	790312	2205308	KOMLÓ VÁROS NÉMET NEMZETISÉGI ÖNKORMÁNYZATA	7300	Komló	1 040 000	520 000	520 000
186	Baranya	790356	2205312	NÉMET ÖNKORMÁNYZAT SZENTLŐRINC	7940	Szentlőrinc	1 040 000	520 000	520 000
187	Baranya	790367	2203313	SZENTLŐRINCI HORVÁT ÖNKORMÁNYZAT	7940	Szentlőrinc	1 040 000	520 000	520 000
188	Baranya	790620	2205316	BARÁTÚR-MAGYARHERTELEND NÉMET NEMZETISÉGI ÖNKORMÁNYZAT	7394	Magyarhertelend	520 000	260 000	260 000
189	Baranya	827081	2205323	TÖTTÖSI NÉMET ÖNKORMÁNYZAT	7755	Töttös	1 040 000	520 000	520 000
190	Baranya	827092	2205325	ROMONYAI NÉMET NEMZETISÉGI ÖNKORMÁNYZAT	7743	Romonya	520 000	260 000	260 000
191	Baranya	827157	2203324	BEREMENDI HORVÁT NEMZETISÉGI ÖNKORMÁNYZAT	7827	Beremend	520 000	260 000	260 000
192	Baranya	827333	2205034	SÁROKI NÉMET NEMZETISÉGI ÖNKORMÁNYZAT	7781	Sárok	520 000	260 000	260 000
193	Baranya	828187	2205063	KÖLKEDI NÉMET NEMZETISÉGI ÖNKORMÁNYZAT	7717	Kölked	1 040 000	520 000	520 000
194	Baranya	829436	2205334	TEKLAFALU TELEPÜLÉSI NÉMET NEMZETISÉGI ÖNKORMÁNYZAT	7973	Teklafalu	520 000	260 000	260 000
195	Békés	342890	2411001	BÉKÉSCSABA MEGYEI JOGÚ VÁROS SZLOVÁK ÖNKORMÁNYZATA	5600	Békéscsaba	1 040 000	520 000	520 000
196	Békés	342900	2408002	BÉKÉSCSABA MEGYEI JOGÚ VÁROS ROMÁN ÖNKORMÁNYZATA	5600	Békéscsaba	1 040 000	520 000	520 000
197	Békés	346261	2404004	BÉKÉSCSABA MEGYEI JOGÚ VÁROS LENGYEL NEMZETISÉGI ÖNKORMÁNYZATA	5600	Békéscsaba	1 040 000	520 000	520 000
198	Békés	583220	2405006	GYOMAENDRÖD VÁROS NÉMET NEMZETISÉGI ÖNKORMÁNYZATA	5500	Gyomaendrőd	1 040 000	520 000	520 000
199	Békés	634289	2411012	TÓTKOMLÓSI SZLOVÁK NEMZETISÉGI ÖNKORMÁNYZAT	5940	Tótkomlós	1 040 000	520 000	520 000
200	Békés	766326	2411015	CSABASZABADI SZLOVÁK NEMZETISÉGI ÖNKORMÁNYZAT	5609	Csabaszabadi	1 040 000	520 000	520 000
201	Békés	767488	2408016	SARKADI ROMÁN NEMZETISÉGI ÖNKORMÁNYZAT	5720	Sarkad	1 040 000	520 000	520 000
202	Békés	771719	2408018	GYULA VÁROS ROMÁN NEMZETISÉGI ÖNKORMÁNYZATA	5700	Gyula	1 040 000	520 000	520 000
203	Békés	771720	2405019	GYULA VÁROS NÉMET NEMZETISÉGI ÖNKORMÁNYZATA	5700	Gyula	1 040 000	520 000	520 000
204	Békés	774534	2411021	SZLOVÁK ÖNKORMÁNYZAT CSABACSD	5551	Csabacsúd	1 040 000	520 000	520 000
205	Békés	774589	2411022	SZLOVÁK ÖNKORMÁNYZAT KARDOS	5552	Kardos	1 040 000	520 000	520 000
206	Békés	774666	2411024	NAGYBÁNHEGYES SZLOVÁK NEMZETISÉGI ÖNKORMÁNYZATA	5668	Nagybánhegyes	1 040 000	520 000	520 000
207	Békés	774699	2411025	TELEKGERENDÁSI SZLOVÁKOK NEMZETISÉGI ÖNKORMÁNYZATA	5675	Telekgerendás	1 040 000	520 000	520 000
208	Békés	774710	2411026	SZARVAS VÁROS SZLOVÁK NEMZETISÉGI ÖNKORMÁNYZATA	5540	Szarvas	1 040 000	520 000	520 000
209	Békés	774732	2411027	ÖRMÉNYKÚTI SZLOVÁK NEMZETISÉGI ÖNKORMÁNYZAT	5556	Örménykút	1 040 000	520 000	520 000
210	Békés	774853	2411029	GERENDÁSI SZLOVÁK NEMZETISÉGI ÖNKORMÁNYZAT	5925	Gerendás	1 040 000	520 000	520 000
211	Békés	774864	2411030	KÉTSOPRONY KÖZSÉG SZLOVÁK ÖNKORMÁNYZATA	5674	Kétsoprony	1 040 000	520 000	520 000
212	Békés	774886	2408032	SARKADKERESZTÚRI ROMÁN NEMZETISÉGI ÖNKORMÁNYZAT	5731	Sarkadkeresztúr	1 040 000	520 000	520 000
213	Békés	774941	2411033	CSORVÁSI SZLOVÁK ÖNKORMÁNYZAT	5920	Csorvás	1 040 000	520 000	520 000
214	Békés	775135	2411034	KONDOROS VÁROS SZLOVÁK ÖNKORMÁNYZATA	5553	Kondoros	1 040 000	520 000	520 000
215	Békés	775432	2411036	BÉKÉS MEGYEI SZLOVÁK ÖNKORMÁNYZAT	5600	Békéscsaba	1 040 000	520 000	520 000



**Települési és területi nemzetiségi önkormányzatok  
2019. évi működési költségvetési támogatása**



	Megye	PIR szám	KSH kód	Alany neve	Irányítószám	Település	2019. évi működési költségvetési támogatás összege (Ft)	2019. évi első kifizetés összege (Ft)	2019. évi második kifizetés összege (Ft)
216	Békés	775443	2408037	BÉKÉS MEGYEI ROMÁN ÖNKORMÁNYZAT	5600	Békéscsaba	1 040 000	520 000	520 000
217	Békés	776583	2411039	MEZŐBERÉNYI SZLOVÁK NEMZETISÉGI ÖNKORMÁNYZAT	5650	Mezőberény	1 040 000	520 000	520 000
218	Békés	776594	2405040	NÉMET NEMZETISÉGI ÖNKORMÁNYZAT MEZŐBERÉNY	5650	Mezőberény	1 040 000	520 000	520 000
219	Békés	777667	2405042	OROSHÁZA VÁROS NÉMET NEMZETISÉGI ÖNKORMÁNYZAT	5900	Orosháza	1 040 000	520 000	520 000
220	Békés	777997	2410044	SZERB HELYI ÖNKORMÁNYZAT BATTONYA	5830	Battonya	1 040 000	520 000	520 000
221	Békés	778037	2408046	ROMÁN NEMZETISÉGI ÖNKORMÁNYZAT BATTONYA	5830	Battonya	1 040 000	520 000	520 000
222	Békés	778048	2408047	MEDGYESEGYHÁZI ROMÁN NEMZETISÉGI ÖNKORMÁNYZAT	5666	Medgyesegyháza	1 040 000	520 000	520 000
223	Békés	778060	2411048	MEDGYESEGYHÁZI SZLOVÁKOK NEMZETISÉGI ÖNKORMÁNYZATA	5666	Medgyesegyháza	1 040 000	520 000	520 000
224	Békés	778071	2405049	BÉKÉSI NÉMET NEMZETISÉGI ÖNKORMÁNYZAT	5630	Békés	1 040 000	520 000	520 000
225	Békés	778082	2411050	BÉKÉSI SZLOVÁK NEMZETISÉGI ÖNKORMÁNYZAT	5630	Békés	1 040 000	520 000	520 000
226	Békés	778103	2408051	ROMÁN NEMZETISÉGI ÖNKORMÁNYZAT MEZŐKOVÁCSHÁZA	5800	Mezőkovácsháza	1 040 000	520 000	520 000
227	Békés	778125	2408052	BÉKÉSI ROMÁN NEMZETISÉGI ÖNKORMÁNYZAT	5630	Békés	1 040 000	520 000	520 000
228	Békés	778851	2408055	PUSZTAOTTLAKA ROMÁN NEMZETISÉGI ÖNKORMÁNYZAT	5665	Pusztaottlaka	1 040 000	520 000	520 000
229	Békés	778884	2405056	ALMÁSKAMARÁS NÉMET NEMZETISÉGI ÖNKORMÁNYZAT	5747	Almáskamarás	1 040 000	520 000	520 000
230	Békés	779265	2405057	VÉSZTŐ VÁROS NÉMET NEMZETISÉGI ÖNKORMÁNYZATA	5530	Vésztő	1 040 000	520 000	520 000
231	Békés	780485	2408064	KÖRÖSNAGYHARSÁNYI ROMÁN NEMZETISÉGI ÖNKORMÁNYZAT	5539	Körösnagyharsány	520 000	260 000	260 000
232	Békés	788458	2408075	KÉTEGYHÁZI ROMÁN NEMZETISÉGI ÖNKORMÁNYZAT	5741	Kétegyháza	1 040 000	520 000	520 000
233	Békés	788469	2405076	KÉTEGYHÁZA NAGYKÖZSÉG NÉMET NEMZETISÉGI ÖNKORMÁNYZAT	5741	Kétegyháza	1 040 000	520 000	520 000
234	Békés	788678	2408080	LŐKÖSHÁZA KÖZSÉG ROMÁN NEMZETISÉGI ÖNKORMÁNYZATA	5743	Lőkösháza	1 040 000	520 000	520 000
235	Békés	789608	2408085	ELEKI ROMÁN NEMZETISÉGI ÖNKORMÁNYZAT	5742	Elek	1 040 000	520 000	520 000
236	Békés	789619	2411086	ELEKI SZLOVÁK NEMZETISÉGI ÖNKORMÁNYZAT	5742	Elek	1 040 000	520 000	520 000
237	Békés	789620	2405087	ELEKI NÉMET NEMZETISÉGI ÖNKORMÁNYZAT	5742	Elek	1 040 000	520 000	520 000
238	Békés	827795	2408090	OROSHÁZA VÁROS ROMÁN NEMZETISÉGI ÖNKORMÁNYZAT	5900	Orosháza	1 040 000	520 000	520 000
239	Békés	828341	2405092	BÉKÉSCSABA MEGYEI JOGÚ VÁROS NÉMET NEMZETISÉGI ÖNKORMÁNYZATA	5600	Békéscsaba	1 040 000	520 000	520 000
240	Békés	828549	2405096	BÉKÉS MEGYEI NÉMET NEMZETISÉGI ÖNKORMÁNYZAT	5600	Békéscsaba	1 040 000	520 000	520 000
241	Békés	343765	0423931	MÉHKERÉK KÖZSÉG ROMÁN NEMZETISÉGI TELEPÜLÉSI ÖNKORMÁNYZAT	5726	Méhkerék	1 040 000	520 000	520 000
242	Borsod-A.-Z.	585103	2511009	MIKÓHÁZI SZLOVÁK NEMZETISÉGI ÖNKORMÁNYZAT	3989	Mikóháza	1 040 000	520 000	520 000
243	Borsod-A.-Z.	585125	2509011	HEJŐKERESZTÚR RUSZIN NEMZETISÉGI ÖNKORMÁNYZAT	3597	Hejőkeresztúr	520 000	260 000	260 000
244	Borsod-A.-Z.	585949	2505018	BORSOD-ABAÚJ-ZEMPLÉN MEGYEI TERÜLETI NÉMET NEMZETISÉGI ÖNKORMÁNYZAT	3525	Miskolc	1 040 000	520 000	520 000
245	Borsod-A.-Z.	585950	2511019	BORSOD-ABAÚJ-ZEMPLÉN MEGYEI SZLOVÁK TERÜLETI NEMZETISÉGI ÖNKORMÁNYZAT	3980	Sátoraljaújhely	1 040 000	520 000	520 000
246	Borsod-A.-Z.	585961	2509020	BORSOD-ABAÚJ-ZEMPLÉN MEGYEI TERÜLETI RUSZIN ÖNKORMÁNYZAT	3525	Miskolc	1 040 000	520 000	520 000
247	Borsod-A.-Z.	586078	2505021	MISKOLC MEGYEI JOGÚ VÁROS NÉMET NEMZETISÉGI ÖNKORMÁNYZATA	3525	Miskolc	1 040 000	520 000	520 000
248	Borsod-A.-Z.	635879	2511025	RÉPÁSHUTA SZLOVÁK NEMZETISÉGI ÖNKORMÁNYZAT	3559	Répáshuta	1 040 000	520 000	520 000
249	Borsod-A.-Z.	684415	2511031	ALSÓREGMECI SZLOVÁK NEMZETISÉGI ÖNKORMÁNYZAT	3989	Alsóregmec	1 040 000	520 000	520 000
250	Borsod-A.-Z.	767136	2505042	SZENDRŐ VÁROSI NÉMET NEMZETISÉGI ÖNKORMÁNYZAT	3752	Szendrő	520 000	260 000	260 000
251	Borsod-A.-Z.	769998	2509046	TISZAÚJVÁROSI RUSZIN NEMZETISÉGI ÖNKORMÁNYZAT	3580	Tiszaújváros	520 000	260 000	260 000

**Települési és területi nemzetiségi önkormányzatok  
2019. évi működési költségvetési támogatása**



	Megye	PIR szám	KSH kód	Alany neve	Irányítószám	Település	2019. évi működési költségvetési támogatás összege (Ft)	2019. évi első kifizetés összege (Ft)	2019. évi második kifizetés összege (Ft)
252	Borsod-A.-Z.	771797	2505050	RUDABÁNYA VÁROS NÉMET NEMZETISÉGI ÖNKORMÁNYZAT	3733	Rudabánya	520 000	260 000	260 000
253	Borsod-A.-Z.	772497	2511051	SZLOVÁK NEMZETISÉGI ÖNKORMÁNYZAT VÁGÁSHUTA	3992	Vágáshuta	520 000	260 000	260 000
254	Borsod-A.-Z.	773296	2509053	MISKOLC MEGYEI JOGÚ VÁROS RUSZIN NEMZETISÉGI ÖNKORMÁNYZATA	3525	Miskolc	1 040 000	520 000	520 000
255	Borsod-A.-Z.	775409	2505055	SAJÓSZENTPÉTER VÁROSI NÉMET NEMZETISÉGI ÖNKORMÁNYZAT	3770	Sajószentpéter	1 040 000	520 000	520 000
256	Borsod-A.-Z.	776615	2509056	MUCSONY NAGYKÖZSÉG RUSZIN NEMZETISÉGI ÖNKORMÁNYZATA	3744	Múcsony	1 040 000	520 000	520 000
257	Borsod-A.-Z.	776648	2504057	MUCSONY NAGYKÖZSÉG LENGYEL NEMZETISÉGI ÖNKORMÁNYZATA	3744	Múcsony	520 000	260 000	260 000
258	Borsod-A.-Z.	776660	2508059	MUCSONY NAGYKÖZSÉG ROMÁN NEMZETISÉGI ÖNKORMÁNYZATA	3744	Múcsony	520 000	260 000	260 000
259	Borsod-A.-Z.	776758	2505062	HERCEGKÚTI NÉMET NEMZETISÉGI ÖNKORMÁNYZAT	3958	Hercegkút	1 040 000	520 000	520 000
260	Borsod-A.-Z.	778598	2505074	NÉMET NEMZETISÉGI ÖNKORMÁNYZAT SÁROSPATAK	3950	Sárospatak	1 040 000	520 000	520 000
261	Borsod-A.-Z.	778608	2509075	SÁROSPATAKI RUSZIN NEMZETISÉGI ÖNKORMÁNYZAT	3950	Sárospatak	1 040 000	520 000	520 000
262	Borsod-A.-Z.	781239	2509089	HOMROGDI RUSZIN NEMZETISÉGI ÖNKORMÁNYZAT	3812	Homrogd	520 000	260 000	260 000
263	Borsod-A.-Z.	781592	2504097	LÁDBESENYŐI LENGYEL NEMZETISÉGI ÖNKORMÁNYZAT	3780	Ládbesenyő	520 000	260 000	260 000
264	Borsod-A.-Z.	783738	2509104	EDELÉNYI RUSZIN NEMZETISÉGI ÖNKORMÁNYZAT	3780	Edelény	1 040 000	520 000	520 000
265	Borsod-A.-Z.	784296	2504105	EDELÉNYI LENGYEL NEMZETISÉGI ÖNKORMÁNYZAT	3780	Edelény	1 040 000	520 000	520 000
266	Borsod-A.-Z.	784351	2505107	SZERENC S VÁROS NÉMET NEMZETISÉGI ÖNKORMÁNYZAT	3900	Szerencs	1 040 000	520 000	520 000
267	Borsod-A.-Z.	784405	2504110	SAJÓSZENTPÉTER VÁROSI LENGYEL NEMZETISÉGI ÖNKORMÁNYZAT	3770	Sajószentpéter	1 040 000	520 000	520 000
268	Borsod-A.-Z.	784427	2509111	PÁLHÁZA VÁROS RUSZIN NEMZETISÉGI ÖNKORMÁNYZATA	3994	Pálháza	520 000	260 000	260 000
269	Borsod-A.-Z.	784438	2511112	PÁLHÁZA VÁROS SZLOVÁK NEMZETISÉGI ÖNKORMÁNYZATA	3994	Pálháza	1 040 000	520 000	520 000
270	Borsod-A.-Z.	785336	2504121	KAZINCBARCIKA VÁROS LENGYEL NEMZETISÉGI ÖNKORMÁNYZAT	3700	Kazincbarcika	520 000	260 000	260 000
271	Borsod-A.-Z.	785545	2509124	KOMLÓSKAI RUSZIN NEMZETISÉGI ÖNKORMÁNYZAT	3937	Komlóska	1 040 000	520 000	520 000
272	Borsod-A.-Z.	786124	2504132	EMŐD VÁROS LENGYEL NEMZETISÉGI ÖNKORMÁNYZAT	3432	Emőd	1 040 000	520 000	520 000
273	Borsod-A.-Z.	786311	2509138	ERDŐHORVÁTI RUSZIN NEMZETISÉGI ÖNKORMÁNYZAT	3935	Erdőhorváti	520 000	260 000	260 000
274	Borsod-A.-Z.	786894	2511149	HOLLÓHÁZA SZLOVÁK NEMZETISÉGI ÖNKORMÁNYZAT	3999	Hollóháza	1 040 000	520 000	520 000
275	Borsod-A.-Z.	787549	2509161	VÁMOSÚJFALUI RUSZIN NEMZETISÉGI ÖNKORMÁNYZAT	3941	Vámosújfal	1 040 000	520 000	520 000
276	Borsod-A.-Z.	787561	2509162	GARADNAI RUSZIN NEMZETISÉGI ÖNKORMÁNYZAT	3873	Garadna	520 000	260 000	260 000
277	Borsod-A.-Z.	788304	2504174	SZÖGLIGETI LENGYEL NEMZETISÉGI ÖNKORMÁNYZAT	3762	Szögliget	520 000	260 000	260 000
278	Borsod-A.-Z.	788656	2509178	SZIKSZÓI RUSZIN NEMZETISÉGI ÖNKORMÁNYZAT	3800	Szikszo	1 040 000	520 000	520 000
279	Borsod-A.-Z.	788722	2509180	BASKÓI RUSZIN NEMZETISÉGI ÖNKORMÁNYZAT	3881	Baskó	1 040 000	520 000	520 000
280	Borsod-A.-Z.	789697	2509182	BOLDOGKÖVÁRALJAI RUSZIN NEMZETISÉGI ÖNKORMÁNYZAT	3885	Boldogkővára	520 000	260 000	260 000
281	Borsod-A.-Z.	790488	2513191	MISKOLC MEGYEI JOGÚ VÁROS UKRÁN NEMZETISÉGI ÖNKORMÁNYZATA	3525	Miskolc	1 040 000	520 000	520 000
282	Borsod-A.-Z.	790499	2511192	MISKOLC MEGYEI JOGÚ VÁROS SZLOVÁK NEMZETISÉGI ÖNKORMÁNYZATA	3525	Miskolc	1 040 000	520 000	520 000
283	Borsod-A.-Z.	790521	2502195	MISKOLC MEGYEI JOGÚ VÁROS GÖRÖG NEMZETISÉGI ÖNKORMÁNYZAT	3525	Miskolc	1 040 000	520 000	520 000
284	Borsod-A.-Z.	790554	2501196	MISKOLC MEGYEI JOGÚ VÁROS BOLGÁR NEMZETISÉGI ÖNKORMÁNYZATA	3525	Miskolc	1 040 000	520 000	520 000
285	Borsod-A.-Z.	790631	2504197	MISKOLC MEGYEI JOGÚ VÁROS LENGYEL NEMZETISÉGI ÖNKORMÁNYZATA	3525	Miskolc	1 040 000	520 000	520 000
286	Borsod-A.-Z.	790884	2505201	INÁNCSI NÉMET NEMZETISÉGI ÖNKORMÁNYZAT	3851	Ináncs	520 000	260 000	260 000
287	Borsod-A.-Z.	791090	2509205	TOLCSVAI RUSZIN NEMZETISÉGI ÖNKORMÁNYZAT	3934	Tolcsva	1 040 000	520 000	520 000





**Települési és területi nemzetiségi önkormányzatok  
2019. évi működési költségvetési támogatása**



	Megye	PIR szám	KSH kód	Alany neve	Irányítószám	Település	2019. évi működési költségvetési támogatás összege (Ft)	2019. évi első kifizetés összege (Ft)	2019. évi második kifizetés összege (Ft)
288	Borsod-A.-Z.	791771	2501208	FELSŐZSOLCA VÁROS BOLGÁR NEMZETISÉGI ÖNKORMÁNYZATA	3561	Felsőzsolca	520 000	260 000	260 000
289	Borsod-A.-Z.	794387	2509212	SAJÓPÁLFALA KÖZSÉG RUSZIN NEMZETISÉGI ÖNKORMÁNYZATA	3714	Sajópálfala	1 040 000	520 000	520 000
290	Borsod-A.-Z.	796248	2505216	SÁTORALJAUJHELY VÁROS NÉMET NEMZETISÉGI ÖNKORMÁNYZATA	3980	Sátoraljaújhely	1 040 000	520 000	520 000
291	Borsod-A.-Z.	796260	2511218	SÁTORALJAUJHELY VÁROS SZLOVÁK NEMZETISÉGI ÖNKORMÁNYZATA	3980	Sátoraljaújhely	1 040 000	520 000	520 000
292	Borsod-A.-Z.	796381	2511223	BÜKKSZENTKERESZTI SZLOVÁK NEMZETISÉGI ÖNKORMÁNYZAT	3557	Bükkszentkereszt	1 040 000	520 000	520 000
293	Borsod-A.-Z.	796479	2509228	FILKEHÁZA RUSZIN NEMZETISÉGI ÖNKORMÁNYZAT	3994	Filkeháza	1 040 000	520 000	520 000
294	Borsod-A.-Z.	796491	2511230	KISHUTA SZLOVÁK NEMZETISÉGI ÖNKORMÁNYZAT	3994	Kishuta	1 040 000	520 000	520 000
295	Borsod-A.-Z.	796897	2511236	FÜZÉRI SZLOVÁK NEMZETISÉGI ÖNKORMÁNYZAT	3996	Füzér	1 040 000	520 000	520 000
296	Borsod-A.-Z.	797443	2509251	IROTAI RUSZIN ÖNKORMÁNYZAT	3786	Irota	520 000	260 000	260 000
297	Borsod-A.-Z.	827883	2505265	ÓZDI NÉMET NEMZETISÉGI ÖNKORMÁNYZAT	3600	Ózd	1 040 000	520 000	520 000
298	Borsod-A.-Z.	827926	2506262	MISKOLC MEGYEI JOGÚ VÁROS ÖRMÉNY NEMZETISÉGI ÖNKORMÁNYZATA	3525	Miskolc	520 000	260 000	260 000
299	Borsod-A.-Z.	828044	2505273	KAZINCBARCIKA VÁROS NÉMET NEMZETISÉGI ÖNKORMÁNYZAT	3700	Kazincbarcika	1 040 000	520 000	520 000
300	Borsod-A.-Z.	829348	2509296	ABODI RUSZIN NEMZETISÉGI ÖNKORMÁNYZAT	3753	Abod	520 000	260 000	260 000
301	Borsod-A.-Z.	726380	0512469	RÁTKAI NÉMET NEMZETISÉGI TELEPÜLÉSI ÖNKORMÁNYZAT	3908	Rátka	1 040 000	520 000	520 000
302	Budapest	494098	2104001	FŐVÁROSI LENGYEL ÖNKORMÁNYZAT	1054	Budapest	1 040 000	520 000	520 000
303	Budapest	494108	2101002	FŐVÁROSI BOLGÁR ÖNKORMÁNYZAT	1062	Budapest	2 080 000	1 040 000	1 040 000
304	Budapest	494119	2102003	FŐVÁROSI GÖRÖG ÖNKORMÁNYZAT	1054	Budapest	2 080 000	1 040 000	1 040 000
305	Budapest	494131	2110004	SZERB FŐVÁROSI ÖNKORMÁNYZAT	1055	Budapest	1 040 000	520 000	520 000
306	Budapest	494197	2109005	FŐVÁROSI RUSZIN NEMZETISÉGI ÖNKORMÁNYZAT	1054	Budapest	1 040 000	520 000	520 000
307	Budapest	494252	2103006	FŐVÁROSI HORVÁT ÖNKORMÁNYZAT	1089	Budapest	1 040 000	520 000	520 000
308	Budapest	494263	2105007	FŐVÁROSI NÉMET ÖNKORMÁNYZAT	1054	Budapest	2 080 000	1 040 000	1 040 000
309	Budapest	494274	2111008	FŐVÁROSI SZLOVÁK ÖNKORMÁNYZAT	1054	Budapest	1 040 000	520 000	520 000
310	Budapest	494296	2106010	FŐVÁROSI ÖRMÉNY ÖNKORMÁNYZAT	1052	Budapest	2 080 000	1 040 000	1 040 000
311	Budapest	494449	2108011	FŐVÁROSI ROMÁN ÖNKORMÁNYZAT	1054	Budapest	1 040 000	520 000	520 000
312	Budapest	503194	2105013	NÉMET NEMZETISÉGI ÖNKORMÁNYZAT, ÓBUDA-BÉKÁSMEGYER	1033	Budapest	1 040 000	520 000	520 000
313	Budapest	503204	2106014	III. KERÜLET ÓBUDA-BÉKÁSMEGYER ÖRMÉNY NEMZETISÉGI ÖNKORMÁNYZAT	1033	Budapest	1 040 000	520 000	520 000
314	Budapest	503567	2101015	BUDAPEST III. KERÜLET BOLGÁR NEMZETISÉGI ÖNKORMÁNYZAT	1033	Budapest	1 040 000	520 000	520 000
315	Budapest	503578	2111016	SZLOVÁK NEMZETISÉGI ÖNKORMÁNYZAT	1033	Budapest	1 040 000	520 000	520 000
316	Budapest	503589	2102017	III. KERÜLETI GÖRÖG ÖNKORMÁNYZAT	1033	Budapest	1 040 000	520 000	520 000
317	Budapest	503590	2110018	SZERB NEMZETISÉGI ÖNKORMÁNYZAT ÓBUDA-BÉKÁSMEGYER	1033	Budapest	1 040 000	520 000	520 000
318	Budapest	503600	2109019	ÓBUDA-BÉKÁSMEGYER RUSZIN NEMZETISÉGI ÖNKORMÁNYZAT	1033	Budapest	520 000	260 000	260 000
319	Budapest	503611	2104020	ÓBUDA-BÉKÁSMEGYER LENGYEL NEMZETISÉGI ÖNKORMÁNYZAT	1033	Budapest	1 040 000	520 000	520 000
320	Budapest	508319	2111022	JÓZSEFVÁROSI SZLOVÁK ÖNKORMÁNYZAT	1081	Budapest	1 040 000	520 000	520 000
321	Budapest	508320	2101023	JÓZSEFVÁROSI BOLGÁR ÖNKORMÁNYZAT	1082	Budapest	1 040 000	520 000	520 000
322	Budapest	511368	2105024	BUDAPEST FŐVÁROS XI. KERÜLET ÚJBUDA NÉMET ÖNKORMÁNYZATA	1116	Budapest	1 040 000	520 000	520 000
323	Budapest	511379	2106025	BUDAPEST FŐVÁROS XI. KERÜLET ÚJBUDA ÖRMÉNY ÖNKORMÁNYZAT	1113	Budapest	1 040 000	520 000	520 000



**Települési és területi nemzetiségi önkormányzatok  
2019. évi működési költségvetési támogatása**



	Megye	PIR szám	KSH kód	Alany neve	Irányítószám	Település	2019. évi működési költségvetési támogatás összege (Ft)	2019. évi első kifizetés összege (Ft)	2019. évi második kifizetés összege (Ft)
324	Budapest	511380	2104026	BUDAPEST FŐVÁROS XI. KERÜLET ÚJBUDA LENGYEL ÖNKORMÁNYZATA	1116	Budapest	1 040 000	520 000	520 000
325	Budapest	511423	2101028	BUDAPEST FŐVÁROS XI. KERÜLET ÚJBUDA BOLGÁR ÖNKORMÁNYZAT	1113	Budapest	1 040 000	520 000	520 000
326	Budapest	511434	2103029	BUDAPEST FŐVÁROS XI. KERÜLET ÚJBUDA HORVÁT ÖNKORMÁNYZAT	1113	Budapest	1 040 000	520 000	520 000
327	Budapest	511445	2110030	BUDAPEST FŐVÁROS XI. KERÜLET ÚJBUDA SZERB ÖNKORMÁNYZAT	1113	Budapest	1 040 000	520 000	520 000
328	Budapest	511456	2108031	BUDAPEST FŐVÁROS XI. KERÜLET ÚJBUDA ROMÁN ÖNKORMÁNYZAT	1113	Budapest	1 040 000	520 000	520 000
329	Budapest	511478	2102032	BUDAPEST FŐVÁROS XI. KERÜLET ÚJBUDA GÖRÖG ÖNKORMÁNYZAT	1113	Budapest	1 040 000	520 000	520 000
330	Budapest	511489	2109033	BUDAPEST FŐVÁROS XI. KERÜLET ÚJBUDA RUSZIN ÖNKORMÁNYZATA	1113	Budapest	520 000	260 000	260 000
331	Budapest	511490	2111034	BUDAPEST FŐVÁROS XI. KERÜLET ÚJBUDA SZLOVÁK ÖNKORMÁNYZAT	1113	Budapest	1 040 000	520 000	520 000
332	Budapest	514732	2110035	ZUGLÓI SZERB ÖNKORMÁNYZAT	1146	Budapest	1 040 000	520 000	520 000
333	Budapest	518411	2101036	BOLGÁR NEMZETISÉGI ÖNKORMÁNYZAT	1184	Budapest	1 040 000	520 000	520 000
334	Budapest	518433	2102038	GÖRÖG NEMZETISÉGI ÖNKORMÁNYZAT	1184	Budapest	1 040 000	520 000	520 000
335	Budapest	518444	2103039	HORVÁT NEMZETISÉGI ÖNKORMÁNYZAT	1184	Budapest	1 040 000	520 000	520 000
336	Budapest	518455	2104040	LENGYEL NEMZETISÉGI ÖNKORMÁNYZAT	1184	Budapest	1 040 000	520 000	520 000
337	Budapest	518466	2105041	NÉMET NEMZETISÉGI ÖNKORMÁNYZAT	1184	Budapest	1 040 000	520 000	520 000
338	Budapest	518477	2106042	ÖRMÉNY NEMZETISÉGI ÖNKORMÁNYZAT	1184	Budapest	1 040 000	520 000	520 000
339	Budapest	518488	2109043	RUSZIN NEMZETISÉGI ÖNKORMÁNYZAT	1184	Budapest	520 000	260 000	260 000
340	Budapest	518499	2110044	SZERB NEMZETISÉGI ÖNKORMÁNYZAT	1184	Budapest	1 040 000	520 000	520 000
341	Budapest	519199	2110046	KISPESTI SZERB ÖNKORMÁNYZAT	1191	Budapest	1 040 000	520 000	520 000
342	Budapest	519209	2102047	KISPESTI GÖRÖG NEMZETISÉGI ÖNKORMÁNYZAT	1191	Budapest	1 040 000	520 000	520 000
343	Budapest	519221	2104049	KISPESTI LENGYEL NEMZETISÉGI ÖNKORMÁNYZAT	1191	Budapest	1 040 000	520 000	520 000
344	Budapest	519232	2101050	KISPESTI BOLGÁR NEMZETISÉGI ÖNKORMÁNYZAT	1191	Budapest	1 040 000	520 000	520 000
345	Budapest	520342	2105054	NÉMET NEMZETISÉGI ÖNKORMÁNYZAT PESTERZSÉBET	1201	Budapest	1 040 000	520 000	520 000
346	Budapest	520353	2106055	PESTERZSÉBETI ÖRMÉNY NEMZETISÉGI ÖNKORMÁNYZAT	1201	Budapest	520 000	260 000	260 000
347	Budapest	677468	2103056	BUDAPEST FŐVÁROS II. KERÜLETI HORVÁT NEMZETISÉGI ÖNKORMÁNYZAT	1024	Budapest	1 040 000	520 000	520 000
348	Budapest	677479	2105057	BUDAPEST FŐVÁROS II. KERÜLETI NÉMET ÖNKORMÁNYZAT	1024	Budapest	1 040 000	520 000	520 000
349	Budapest	677480	2106058	BUDAPEST FŐVÁROS II. KERÜLETI ÖRMÉNY ÖNKORMÁNYZAT	1024	Budapest	1 040 000	520 000	520 000
350	Budapest	677501	2110060	BUDAPEST FŐVÁROS II. KERÜLETI SZERB ÖNKORMÁNYZAT	1024	Budapest	1 040 000	520 000	520 000
351	Budapest	677512	2104061	BUDAPEST FŐVÁROS II. KERÜLETI LENGYEL NEMZETISÉGI ÖNKORMÁNYZAT	1024	Budapest	1 040 000	520 000	520 000
352	Budapest	677523	2102062	BUDAPEST FŐVÁROS II. KERÜLETI GÖRÖG ÖNKORMÁNYZAT	1024	Budapest	1 040 000	520 000	520 000
353	Budapest	677545	2113063	BUDAPEST FŐVÁROS II. KERÜLETI UKRÁN ÖNKORMÁNYZAT	1024	Budapest	1 040 000	520 000	520 000
354	Budapest	677556	2101064	BUDAPEST FŐVÁROS II. KERÜLETI BOLGÁR ÖNKORMÁNYZAT	1024	Budapest	1 040 000	520 000	520 000
355	Budapest	678773	2105065	TERÉZVÁROSI NÉMET NEMZETISÉGI ÖNKORMÁNYZAT	1067	Budapest	1 040 000	520 000	520 000
356	Budapest	678784	2106066	TERÉZVÁROSI ÖRMÉNY NEMZETISÉGI ÖNKORMÁNYZAT	1067	Budapest	1 040 000	520 000	520 000
357	Budapest	678805	2109068	TERÉZVÁROSI RUSZIN NEMZETISÉGI ÖNKORMÁNYZAT	1067	Budapest	520 000	260 000	260 000
358	Budapest	678816	2110069	TERÉZVÁROSI SZERB ÖNKORMÁNYZAT	1067	Budapest	1 040 000	520 000	520 000
359	Budapest	678827	2102070	TERÉZVÁROSI GÖRÖG NEMZETISÉGI ÖNKORMÁNYZAT	1067	Budapest	1 040 000	520 000	520 000



Települési és területi nemzetiségi önkormányzatok  
2019. évi működési költségvetési támogatása




	Megye	PIR szám	KSH kód	Alany neve	Irányítószám	Település	2019. évi működési költségvetési támogatás összege (Ft)	2019. évi első kifizetés összege (Ft)	2019. évi második kifizetés összege (Ft)
360	Budapest	678849	2111071	TERÉZVÁROSI SZLOVÁK ÖNKORMÁNYZAT	1067	Budapest	1 040 000	520 000	520 000
361	Budapest	679154	2108073	JÓZSEFVÁROSI ROMÁN ÖNKORMÁNYZAT	1082	Budapest	1 040 000	520 000	520 000
362	Budapest	679165	2105074	BUDAPEST JÓZSEFVÁROSI ÖNKORMÁNYZAT NÉMET NEMZETISÉGI ÖNKORMÁNYZAT	1082	Budapest	1 040 000	520 000	520 000
363	Budapest	679176	2109075	JÓZSEFVÁROSI RUSZIN ÖNKORMÁNYZAT	1082	Budapest	520 000	260 000	260 000
364	Budapest	679187	2102076	JÓZSEFVÁROSI GÖRÖG ÖNKORMÁNYZAT	1082	Budapest	1 040 000	520 000	520 000
365	Budapest	679198	2104077	JÓZSEFVÁROSI LENGYEL ÖNKORMÁNYZAT	1082	Budapest	1 040 000	520 000	520 000
366	Budapest	679208	2113078	JÓZSEFVÁROSI UKRÁN ÖNKORMÁNYZAT	1082	Budapest	1 040 000	520 000	520 000
367	Budapest	679219	2106079	JÓZSEFVÁROSI ÖRMÉNY ÖNKORMÁNYZAT	1082	Budapest	1 040 000	520 000	520 000
368	Budapest	679516	2109080	KŐBÁNYAI RUSZIN ÖNKORMÁNYZAT	1102	Budapest	520 000	260 000	260 000
369	Budapest	679538	2102082	KŐBÁNYAI GÖRÖG ÖNKORMÁNYZAT	1102	Budapest	1 040 000	520 000	520 000
370	Budapest	679549	2103083	KŐBÁNYAI HORVÁT ÖNKORMÁNYZAT	1102	Budapest	1 040 000	520 000	520 000
371	Budapest	679550	2106084	KŐBÁNYAI ÖRMÉNY ÖNKORMÁNYZAT	1102	Budapest	1 040 000	520 000	520 000
372	Budapest	679561	2108085	KŐBÁNYAI ROMÁN ÖNKORMÁNYZAT	1102	Budapest	1 040 000	520 000	520 000
373	Budapest	679572	2105086	KŐBÁNYAI NÉMET ÖNKORMÁNYZAT	1102	Budapest	1 040 000	520 000	520 000
374	Budapest	679583	2101087	KŐBÁNYAI BOLGÁR ÖNKORMÁNYZAT	1102	Budapest	1 040 000	520 000	520 000
375	Budapest	679594	2104088	KŐBÁNYAI LENGYEL ÖNKORMÁNYZAT	1102	Budapest	1 040 000	520 000	520 000
376	Budapest	680769	2105090	BUDAPEST XIII. KERÜLETI NÉMET ÖNKORMÁNYZAT	1139	Budapest	1 040 000	520 000	520 000
377	Budapest	680770	2106091	BUDAPEST FŐVÁROS XIII. KERÜLETI ÖRMÉNY NEMZETISÉGI ÖNKORMÁNYZAT	1139	Budapest	1 040 000	520 000	520 000
378	Budapest	680781	2102092	BUDAPEST FŐVÁROS XIII. KERÜLETI GÖRÖG NEMZETISÉGI ÖNKORMÁNYZAT	1139	Budapest	1 040 000	520 000	520 000
379	Budapest	680792	2103093	XIII. KERÜLETI HORVÁT NEMZETISÉGI ÖNKORMÁNYZAT	1139	Budapest	1 040 000	520 000	520 000
380	Budapest	680802	2104094	BUDAPEST FŐVÁROS XIII. KERÜLETI LENGYEL NEMZETISÉGI ÖNKORMÁNYZAT	1139	Budapest	1 040 000	520 000	520 000
381	Budapest	680813	2110095	BUDAPEST FŐVÁROS XIII. KERÜLETI SZERB NEMZETISÉGI ÖNKORMÁNYZAT	1139	Budapest	1 040 000	520 000	520 000
382	Budapest	680824	2111096	ANGYALFÖLDI SZLOVÁK ÖNKORMÁNYZAT	1139	Budapest	1 040 000	520 000	520 000
383	Budapest	680835	2101097	BUDAPEST FŐVÁROS XIII. KERÜLETI BOLGÁR ÖNKORMÁNYZAT	1139	Budapest	1 040 000	520 000	520 000
384	Budapest	680846	2109098	BUDAPEST FŐVÁROS XIII. KERÜLETI RUSZIN NEMZETISÉGI ÖNKORMÁNYZAT	1139	Budapest	1 040 000	520 000	520 000
385	Budapest	683155	2101099	BUDAPEST-CSEPEL CSEPELI BOLGÁR ÖNKORMÁNYZAT	1212	Budapest	1 040 000	520 000	520 000
386	Budapest	683177	2102101	BUDAPEST-CSEPEL CSEPELI GÖRÖG ÖNKORMÁNYZAT	1211	Budapest	1 040 000	520 000	520 000
387	Budapest	683199	2105102	BUDAPEST-CSEPEL CSEPELI NÉMET ÖNKORMÁNYZAT	1211	Budapest	1 040 000	520 000	520 000
388	Budapest	683209	2106103	BUDAPEST-CSEPEL CSEPELI ÖRMÉNY ÖNKORMÁNYZAT	1211	Budapest	520 000	260 000	260 000
389	Budapest	683210	2108104	BUDAPEST-CSEPEL CSEPELI ROMÁN ÖNKORMÁNYZAT	1211	Budapest	1 040 000	520 000	520 000
390	Budapest	683638	2101105	BUDAPEST XXII. KERÜLETI BOLGÁR NEMZETISÉGI ÖNKORMÁNYZAT	1222	Budapest	1 040 000	520 000	520 000
391	Budapest	683649	2105106	BUDAPEST XXII. KERÜLETI NÉMET NEMZETISÉGI ÖNKORMÁNYZAT	1222	Budapest	1 040 000	520 000	520 000
392	Budapest	683661	2103108	BUDAPEST XXII. KERÜLETI HORVÁT ÖNKORMÁNYZAT	1222	Budapest	1 040 000	520 000	520 000
393	Budapest	762395	2108109	ROMÁN NEMZETISÉGI ÖNKORMÁNYZAT	1191	Budapest	1 040 000	520 000	520 000
394	Budapest	777458	2109110	BUDAPEST FŐVÁROS II. KERÜLETI RUSZIN ÖNKORMÁNYZAT	1024	Budapest	520 000	260 000	260 000
395	Budapest	777700	2102111	BUDAPEST XXII. KERÜLETI GÖRÖG NEMZETISÉGI ÖNKORMÁNYZAT	1222	Budapest	520 000	260 000	260 000



**Települési és területi nemzetiségi önkormányzatok  
2019. évi működési költségvetési támogatása**



	Megye	PIR szám	KSH kód	Alany neve	Irányítószám	Település	2019. évi működési költségvetési támogatás összege (Ft)	2019. évi első kifizetés összege (Ft)	2019. évi második kifizetés összege (Ft)
396	Budapest	778093	2102112	ZUGLÓI GÖRÖG ÖNKORMÁNYZAT	1146	Budapest	1 040 000	520 000	520 000
397	Budapest	778147	2109113	ZUGLÓI RUSZIN ÖNKORMÁNYZAT	1146	Budapest	1 040 000	520 000	520 000
398	Budapest	778169	2103114	ZUGLÓI HORVÁTOK ÖNKORMÁNYZATA	1146	Budapest	1 040 000	520 000	520 000
399	Budapest	778224	2106115	ZUGLÓI ÖRMÉNY ÖNKORMÁNYZAT	1146	Budapest	1 040 000	520 000	520 000
400	Budapest	778279	2104116	ZUGLÓI LENGYEL ÖNKORMÁNYZAT	1146	Budapest	1 040 000	520 000	520 000
401	Budapest	778312	2111118	ZUGLÓI SZLOVÁKOK ÖNKORMÁNYZATA	1146	Budapest	1 040 000	520 000	520 000
402	Budapest	778345	2101119	ZUGLÓI BOLGÁR ÖNKORMÁNYZAT	1146	Budapest	1 040 000	520 000	520 000
403	Budapest	778356	2105120	ZUGLÓI NÉMET ÖNKORMÁNYZAT	1146	Budapest	1 040 000	520 000	520 000
404	Budapest	778389	2108121	ZUGLÓI ROMÁN ÖNKORMÁNYZAT	1146	Budapest	1 040 000	520 000	520 000
405	Budapest	778686	2106122	BUDAPEST I. KERÜLET BUDAVÁRI ÖRMÉNY NEMZETISÉGI ÖNKORMÁNYZAT	1014	Budapest	520 000	260 000	260 000
406	Budapest	778730	2105124	BUDAPEST I. KERÜLET BUDAVÁRI NÉMET NEMZETISÉGI ÖNKORMÁNYZAT	1014	Budapest	1 040 000	520 000	520 000
407	Budapest	778785	2102125	BUDAPEST I. KERÜLET BUDAVÁRI GÖRÖG NEMZETISÉGI ÖNKORMÁNYZAT	1014	Budapest	520 000	260 000	260 000
408	Budapest	778817	2108126	BUDAPEST FŐVÁROS XIII. KERÜLETI ROMÁN NEMZETISÉGI ÖNKORMÁNYZAT	1139	Budapest	1 040 000	520 000	520 000
409	Budapest	779012	2108127	BUDAPEST XVI. KER. ROMÁN NEMZETISÉGI ÖNKORMÁNYZAT	1163	Budapest	1 040 000	520 000	520 000
410	Budapest	779045	2111129	BUDAPEST XVI. KERÜLETI SZLOVÁK ÖNKORMÁNYZAT	1163	Budapest	1 040 000	520 000	520 000
411	Budapest	779056	2102130	BUDAPEST FŐVÁROS XVI. KERÜLETI GÖRÖG ÖNKORMÁNYZAT	1163	Budapest	1 040 000	520 000	520 000
412	Budapest	779067	2105131	BUDAPEST FŐVÁROS XVI. KERÜLETI NÉMET NEMZETISÉGI ÖNKORMÁNYZAT	1163	Budapest	1 040 000	520 000	520 000
413	Budapest	779089	2106133	XVI. KERÜLETI ÖRMÉNY ÖNKORMÁNYZAT	1163	Budapest	520 000	260 000	260 000
414	Budapest	779090	2101134	BUDAPEST FŐVÁROS XVI. KERÜLETI BOLGÁR ÖNKORMÁNYZAT	1163	Budapest	1 040 000	520 000	520 000
415	Budapest	779100	2109135	BUDAPEST FŐVÁROS XVI. KERÜLETI RUSZIN ÖNKORMÁNYZAT	1163	Budapest	520 000	260 000	260 000
416	Budapest	779308	2101136	TERÉZVÁROSI BOLGÁR ÖNKORMÁNYZAT	1067	Budapest	1 040 000	520 000	520 000
417	Budapest	779407	2109137	ERZSÉBETVÁROSI RUSZIN NEMZETISÉGI ÖNKORMÁNYZAT	1073	Budapest	520 000	260 000	260 000
418	Budapest	779441	2101138	ERZSÉBETVÁROSI BOLGÁR NEMZETISÉGI ÖNKORMÁNYZAT	1073	Budapest	1 040 000	520 000	520 000
419	Budapest	779463	2102140	ERZSÉBETVÁROSI GÖRÖG NEMZETISÉGI ÖNKORMÁNYZAT	1073	Budapest	1 040 000	520 000	520 000
420	Budapest	779474	2103141	ERZSÉBETVÁROSI HORVÁT ÖNKORMÁNYZAT	1073	Budapest	1 040 000	520 000	520 000
421	Budapest	779506	2104142	ERZSÉBETVÁROSI LENGYEL ÖNKORMÁNYZAT	1073	Budapest	1 040 000	520 000	520 000
422	Budapest	779528	2106143	ERZSÉBETVÁROSI ÖRMÉNY NEMZETISÉGI ÖNKORMÁNYZAT	1073	Budapest	1 040 000	520 000	520 000
423	Budapest	779551	2108144	ERZSÉBETVÁROSI ROMÁN NEMZETISÉGI ÖNKORMÁNYZAT	1073	Budapest	1 040 000	520 000	520 000
424	Budapest	779562	2110145	ERZSÉBETVÁROSI SZERB NEMZETISÉGI ÖNKORMÁNYZAT	1073	Budapest	1 040 000	520 000	520 000
425	Budapest	780188	2110146	JÓZSEFVÁROSI SZERB ÖNKORMÁNYZAT	1082	Budapest	1 040 000	520 000	520 000
426	Budapest	780540	2113148	BUDAPEST PESTERZSÉBETI UKRÁN ÖNKORMÁNYZAT	1201	Budapest	1 040 000	520 000	520 000
427	Budapest	780551	2111149	PESTERZSÉBET SZLOVÁK ÖNKORMÁNYZATA	1201	Budapest	1 040 000	520 000	520 000
428	Budapest	780573	2104150	PESTERZSÉBETI LENGYEL NEMZETISÉGI ÖNKORMÁNYZAT	1201	Budapest	1 040 000	520 000	520 000
429	Budapest	780913	2108151	FERENCVÁROSI ROMÁN NEMZETISÉGI ÖNKORMÁNYZAT	1092	Budapest	1 040 000	520 000	520 000
430	Budapest	780935	2111152	FERENCVÁROSI SZLOVÁK NEMZETISÉGI ÖNKORMÁNYZAT	1092	Budapest	1 040 000	520 000	520 000
431	Budapest	781019	2106154	FERENCVÁROSI ÖRMÉNY NEMZETISÉGI ÖNKORMÁNYZAT	1092	Budapest	1 040 000	520 000	520 000



**Települési és területi nemzetiségi önkormányzatok  
2019. évi működési költségvetési támogatása**



	Megye	PIR szám	KSH kód	Alany neve	Irányítószám	Település	2019. évi működési költségvetési támogatás összege (Ft)	2019. évi első kifizetés összege (Ft)	2019. évi második kifizetés összege (Ft)
432	Budapest	781020	2102155	FERENCVÁROSI GÖRÖG NEMZETISÉGI ÖNKORMÁNYZAT	1098	Budapest	1 040 000	520 000	520 000
433	Budapest	781064	2105156	FERENCVÁROSI NÉMET NEMZETISÉGI ÖNKORMÁNYZAT	1093	Budapest	1 040 000	520 000	520 000
434	Budapest	781130	2110158	FERENCVÁROSI SZERB NEMZETISÉGI ÖNKORMÁNYZAT	1092	Budapest	1 040 000	520 000	520 000
435	Budapest	781141	2113159	FERENCVÁROSI UKRÁN NEMZETISÉGI ÖNKORMÁNYZAT	1092	Budapest	1 040 000	520 000	520 000
436	Budapest	781163	2101160	FERENCVÁROSI BOLGÁR ÖNKORMÁNYZAT	1097	Budapest	1 040 000	520 000	520 000
437	Budapest	781668	2105162	KISPESTI NÉMET ÖNKORMÁNYZAT	1194	Budapest	1 040 000	520 000	520 000
438	Budapest	783091	2110164	BUDAPEST XII. KERÜLETI SZERB NEMZETISÉGI ÖNKORMÁNYZAT	1126	Budapest	1 040 000	520 000	520 000
439	Budapest	783178	2103166	BUDAPEST XII. KERÜLETI HORVÁT NEMZETISÉGI ÖNKORMÁNYZAT	1126	Budapest	1 040 000	520 000	520 000
440	Budapest	783200	2111167	BUDAPEST XII. KERÜLETI SZLOVÁK NEMZETISÉGI ÖNKORMÁNYZAT	1126	Budapest	1 040 000	520 000	520 000
441	Budapest	783244	2102168	BUDAPEST XII. KERÜLETI GÖRÖG NEMZETISÉGI ÖNKORMÁNYZAT	1126	Budapest	1 040 000	520 000	520 000
442	Budapest	783266	2106169	BUDAPEST XII. KERÜLETI ÖRMÉNY NEMZETISÉGI ÖNKORMÁNYZAT	1126	Budapest	1 040 000	520 000	520 000
443	Budapest	784483	2108172	BUDAPEST FŐVÁROS XV. KERÜLETI ROMÁN NEMZETISÉGI ÖNKORMÁNYZAT	1153	Budapest	1 040 000	520 000	520 000
444	Budapest	784494	2106173	BUDAPEST FŐVÁROS XV. KERÜLETI ÖRMÉNY NEMZETISÉGI ÖNKORMÁNYZAT	1153	Budapest	520 000	260 000	260 000
445	Budapest	784537	2102174	BUDAPEST FŐVÁROS XV. KERÜLETI GÖRÖG NEMZETISÉGI ÖNKORMÁNYZAT	1153	Budapest	1 040 000	520 000	520 000
446	Budapest	784548	2101175	XV. KERÜLETI BOLGÁR ÖNKORMÁNYZAT	1153	Budapest	1 040 000	520 000	520 000
447	Budapest	784560	2105176	BUDAPEST FŐVÁROS XV. KERÜLETI NÉMET NEMZETISÉGI ÖNKORMÁNYZAT	1153	Budapest	1 040 000	520 000	520 000
448	Budapest	784582	2103177	BUDAPEST FŐVÁROS XV. KERÜLETI HORVÁT ÖNKORMÁNYZAT	1153	Budapest	1 040 000	520 000	520 000
449	Budapest	784625	2110179	BUDAPEST FŐVÁROS XV. KERÜLETI SZERB ÖNKORMÁNYZAT	1153	Budapest	1 040 000	520 000	520 000
450	Budapest	784658	2105180	SOROKSÁRI NÉMET NEMZETISÉGI ÖNKORMÁNYZAT	1239	Budapest	1 040 000	520 000	520 000
451	Budapest	784681	2101181	SOROKSÁRI BOLGÁR NEMZETISÉGI ÖNKORMÁNYZAT	1238	Budapest	1 040 000	520 000	520 000
452	Budapest	788096	2111183	BUDAPEST FŐVÁROS XVII. KERÜLETI SZLOVÁK NEMZETISÉGI ÖNKORMÁNYZAT	1173	Budapest	1 040 000	520 000	520 000
453	Budapest	788106	2109184	BUDAPEST FŐVÁROS XVII. KERÜLETI RUSZIN NEMZETISÉGI ÖNKORMÁNYZAT	1173	Budapest	520 000	260 000	260 000
454	Budapest	788117	2108185	RÁKOSMENTE ROMÁN NEMZETISÉGI ÖNKORMÁNYZAT	1173	Budapest	1 040 000	520 000	520 000
455	Budapest	788128	2106186	BUDAPEST FŐVÁROS XVII. KERÜLETI ÖRMÉNY NEMZETISÉGI ÖNKORMÁNYZAT	1173	Budapest	520 000	260 000	260 000
456	Budapest	788140	2104188	BUDAPEST FŐVÁROS XVII. KERÜLETI LENGYEL NEMZETISÉGI ÖNKORMÁNYZAT	1173	Budapest	1 040 000	520 000	520 000
457	Budapest	788151	2102189	BUDAPEST FŐVÁROS XVII. KERÜLETI GÖRÖG NEMZETISÉGI ÖNKORMÁNYZAT	1173	Budapest	1 040 000	520 000	520 000
458	Budapest	788162	2101190	BUDAPEST FŐVÁROS XVII. KERÜLETI BOLGÁR NEMZETISÉGI ÖNKORMÁNYZAT	1173	Budapest	1 040 000	520 000	520 000
459	Budapest	788403	2108192	ÓBUDA-BÉKÁSMEGYER ROMÁN ÖNKORMÁNYZAT	1033	Budapest	1 040 000	520 000	520 000
460	Budapest	789444	2110193	BELVÁROS-LIPÓTVÁROS SZERB ÖNKORMÁNYZAT	1052	Budapest	1 040 000	520 000	520 000
461	Budapest	789488	2103194	LIPÓTVÁROSI HORVÁT ÖNKORMÁNYZAT	1052	Budapest	1 040 000	520 000	520 000
462	Budapest	789499	2111195	BELVÁROS-LIPÓTVÁROS SZLOVÁK ÖNKORMÁNYZAT	1052	Budapest	1 040 000	520 000	520 000
463	Budapest	789521	2108197	BELVÁROS-LIPÓTVÁROS ROMÁN ÖNKORMÁNYZAT	1052	Budapest	1 040 000	520 000	520 000
464	Budapest	789532	2106198	BELVÁROS-LIPÓTVÁROS ÖRMÉNY NEMZETISÉGI ÖNKORMÁNYZAT	1052	Budapest	1 040 000	520 000	520 000
465	Budapest	789543	2105199	BELVÁROS-LIPÓTVÁROS NÉMET NEMZETISÉGI ÖNKORMÁNYZAT	1051	Budapest	1 040 000	520 000	520 000
466	Budapest	789554	2104200	BELVÁROS-LIPÓTVÁROS LENGYEL NEMZETISÉGI ÖNKORMÁNYZAT	1052	Budapest	1 040 000	520 000	520 000
467	Budapest	789565	2102201	BELVÁROS-LIPÓTVÁROS GÖRÖG NEMZETISÉGI ÖNKORMÁNYZAT	1052	Budapest	1 040 000	520 000	520 000



vezérigazgató  
Bethlen Gábor Alapkezelő Zrt.

2019 JAN 18

**Települési és területi nemzetiségi önkormányzatok  
2019. évi működési költségvetési támogatása**



	Megye	PIR szám	KSH kód	Alany neve	Irányítószám	Település	2019. évi működési költségvetési támogatás összege (Ft)	2019. évi első kifizetés összege (Ft)	2019. évi második kifizetés összege (Ft)
468	Budapest	789587	2101203	BELVÁROS-LIPÓTVÁROS V. KERÜLET BOLGÁR ÖNKORMÁNYZAT	1052	Budapest	520 000	260 000	260 000
469	Budapest	796721	2101204	ÚJPESTI BOLGÁR NEMZETISÉGI ÖNKORMÁNYZAT	1042	Budapest	1 040 000	520 000	520 000
470	Budapest	796743	2102206	ÚJPESTI GÖRÖG NEMZETISÉGI ÖNKORMÁNYZAT	1048	Budapest	1 040 000	520 000	520 000
471	Budapest	796765	2104208	ÚJPESTI LENGYEL NEMZETISÉGI ÖNKORMÁNYZAT	1041	Budapest	1 040 000	520 000	520 000
472	Budapest	796776	2105209	ÚJPESTI NÉMET NEMZETISÉGI ÖNKORMÁNYZAT	1042	Budapest	1 040 000	520 000	520 000
473	Budapest	796787	2106210	ÚJPESTI ÖRMÉNY NEMZETISÉGI ÖNKORMÁNYZAT	1042	Budapest	1 040 000	520 000	520 000
474	Budapest	796798	2108211	ÚJPESTI ROMÁN NEMZETISÉGI ÖNKORMÁNYZAT	1041	Budapest	1 040 000	520 000	520 000
475	Budapest	796808	2109212	ÚJPESTI RUSZIN NEMZETISÉGI ÖNKORMÁNYZAT	1048	Budapest	520 000	260 000	260 000
476	Budapest	796819	2110213	ÚJPESTI SZERB NEMZETISÉGI ÖNKORMÁNYZAT	1048	Budapest	1 040 000	520 000	520 000
477	Budapest	796842	2111214	ÚJPESTI SZLOVÁK ÖNKORMÁNYZAT	1048	Budapest	1 040 000	520 000	520 000
478	Budapest	796853	2113215	ÚJPESTI UKRÁN NEMZETISÉGI ÖNKORMÁNYZAT	1048	Budapest	1 040 000	520 000	520 000
479	Budapest	827168	2103216	BUDAPEST FŐVÁROS XVII. KERÜLETI HORVÁT NEMZETISÉGI ÖNKORMÁNYZAT	1173	Budapest	1 040 000	520 000	520 000
480	Budapest	827179	2110217	BUDAPEST FŐVÁROS XVI. KERÜLETI SZERB ÖNKORMÁNYZAT	1163	Budapest	1 040 000	520 000	520 000
481	Budapest	827432	2106218	KISPESTI ÖRMÉNY NEMZETISÉGI ÖNKORMÁNYZAT	1191	Budapest	520 000	260 000	260 000
482	Budapest	827443	2103221	KISPESTI HORVÁT NEMZETISÉGI ÖNKORMÁNYZAT	1191	Budapest	520 000	260 000	260 000
483	Budapest	827465	2112220	BUDAPEST FŐVÁROS XI. KERÜLET ÚJBUDA SZLOVÉN ÖNKORMÁNYZATA	1113	Budapest	520 000	260 000	260 000
484	Budapest	827476	2113219	BUDAPEST FŐVÁROS XI. KERÜLET ÚJBUDA UKRÁN ÖNKORMÁNYZATA	1113	Budapest	1 040 000	520 000	520 000
485	Budapest	827948	2111222	BUDAPEST FŐVÁROS II. KERÜLETI SZLOVÁK ÖNKORMÁNYZAT	1024	Budapest	1 040 000	520 000	520 000
486	Budapest	828110	2105224	ERZSÉBETVÁROSI NÉMET NEMZETISÉGI ÖNKORMÁNYZAT	1073	Budapest	1 040 000	520 000	520 000
487	Budapest	828121	2113225	ERZSÉBETVÁROSI UKRÁN NEMZETISÉGI ÖNKORMÁNYZAT	1073	Budapest	1 040 000	520 000	520 000
488	Budapest	828550	2108226	TÉRÉZVÁROSI ROMÁN NEMZETISÉGI ÖNKORMÁNYZAT	1067	Budapest	1 040 000	520 000	520 000
489	Budapest	829063	2113228	CSEPELI UKRÁN ÖNKORMÁNYZAT	1211	Budapest	1 040 000	520 000	520 000
490	Budapest	829074	2113227	FŐVÁROSI UKRÁN NEMZETISÉGI ÖNKORMÁNYZAT	1054	Budapest	520 000	260 000	260 000
491	Budapest	829492	2110230	KŐBÁNYAI SZERB ÖNKORMÁNYZAT	1102	Budapest	1 040 000	520 000	520 000
492	Budapest	829502	2113229	KŐBÁNYAI UKRÁN ÖNKORMÁNYZAT	1102	Budapest	1 040 000	520 000	520 000
493	Budapest	829953	2103235	FERENCVÁROSI HORVÁT NEMZETISÉGI ÖNKORMÁNYZAT	1092	Budapest	1 040 000	520 000	520 000
494	Budapest	829964	2104234	BUDAPEST XII. KERÜLETI LENGYEL NEMZETISÉGI ÖNKORMÁNYZAT	1126	Budapest	1 040 000	520 000	520 000
495	Budapest	829986	2105232	BUDAPEST XII. KERÜLETI NÉMET NEMZETISÉGI ÖNKORMÁNYZAT	1126	Budapest	1 040 000	520 000	520 000
496	Budapest	830315	2101236	BUDAPEST I. KERÜLET BUDAVÁRI BOLGÁR NEMZETISÉGI ÖNKORMÁNYZAT	1014	Budapest	1 040 000	520 000	520 000
497	Budapest	830371	2110237	BUDAPEST I. KERÜLET BUDAVÁRI SZERB NEMZETISÉGI ÖNKORMÁNYZAT	1014	Budapest	520 000	260 000	260 000
498	Budapest	830986	2108239	BUDAPEST FŐVÁROS XVIII. KERÜLETI ROMÁN NEMZETISÉGI ÖNKORMÁNYZAT	1184	Budapest	1 040 000	520 000	520 000
499	Csongrád	358598	2608001	APÁTFALVA KÖZSÉG ROMÁN NEMZETISÉGI ÖNKORMÁNYZATA	6931	Apátfalva	1 040 000	520 000	520 000
500	Csongrád	485179	2601005	SZEGEDI BOLGÁR NEMZETISÉGI ÖNKORMÁNYZAT	6721	Szeged	1 040 000	520 000	520 000
501	Csongrád	637466	2610006	DESZKI SZERB NEMZETISÉGI ÖNKORMÁNYZAT	6772	Deszk	1 040 000	520 000	520 000
502	Csongrád	638133	2610012	SZERB NEMZETISÉGI ÖNKORMÁNYZAT MAGYARCSANÁD	6932	Magyarcsanád	520 000	260 000	260 000
503	Csongrád	638144	2608013	ROMÁN NEMZETISÉGI ÖNKORMÁNYZAT MAGYARCSANÁD	6932	Magyarcsanád	1 040 000	520 000	520 000



**Települési és területi nemzetiségi önkormányzatok  
2019. évi működési költségvetési támogatása**



	Megye	PIR szám	KSH kód	Alany neve	Irányítószám	Település	2019. évi működési költségvetési támogatás összege (Ft)	2019. évi első kifizetés összege (Ft)	2019. évi második kifizetés összege (Ft)
504	Csongrád	638188	2608014	NAGYLAKI ROMÁN NEMZETISÉGI ÖNKORMÁNYZAT	6933	Nagylak	520 000	260 000	260 000
505	Csongrád	638209	2611015	PITVAROSI SZLOVÁK NEMZETISÉGI ÖNKORMÁNYZAT	6914	Pitvaros	1 040 000	520 000	520 000
506	Csongrád	638452	2608018	MAKÓI ROMÁN NEMZETISÉGI ÖNKORMÁNYZAT	6900	Makó	1 040 000	520 000	520 000
507	Csongrád	638627	2610021	ÚJSZENTIVÁN SZERB NEMZETISÉGI ÖNKORMÁNYZAT	6754	Újszentiván	1 040 000	520 000	520 000
508	Csongrád	638650	2611022	AMBRÓZFALVI SZLOVÁK NEMZETISÉGI ÖNKORMÁNYZAT	6916	Ambrózfalva	520 000	260 000	260 000
509	Csongrád	676559	2611023	SEGEDÍNSKA SLOVENSÁ SAMOSPRÁVA	6721	Szeged	1 040 000	520 000	520 000
510	Csongrád	676560	2610024	SZEGEDI SZERB NEMZETISÉGI ÖNKORMÁNYZAT	6720	Szeged	1 040 000	520 000	520 000
511	Csongrád	676582	2608026	SZEGEDI ROMÁN NEMZETISÉGI ÖNKORMÁNYZAT	6725	Szeged	1 040 000	520 000	520 000
512	Csongrád	676593	2605027	SZEGEDI NÉMET NEMZETISÉGI ÖNKORMÁNYZAT	6721	Szeged	1 040 000	520 000	520 000
513	Csongrád	676603	2602028	SZEGEDI GÖRÖG NEMZETISÉGI ÖNKORMÁNYZAT	6721	Szeged	1 040 000	520 000	520 000
514	Csongrád	676614	2606029	SZEGEDI ÖRMÉNY ÖNKORMÁNYZAT	6721	Szeged	1 040 000	520 000	520 000
515	Csongrád	676625	2613030	SZEGEDI UKRÁN NEMZETISÉGI ÖNKORMÁNYZAT	6721	Szeged	1 040 000	520 000	520 000
516	Csongrád	676636	2604031	SZEGEDI LENGYEL ÖNKORMÁNYZAT	6721	Szeged	1 040 000	520 000	520 000
517	Csongrád	676647	2603032	SZEGEDI HORVÁT NEMZETISÉGI ÖNKORMÁNYZAT	6721	Szeged	1 040 000	520 000	520 000
518	Csongrád	777117	2608034	CSANÁDPALOTAI ROMÁN NEMZETISÉGI ÖNKORMÁNYZAT	6913	Csanádpalota	520 000	260 000	260 000
519	Csongrád	781295	2605036	NÉMET ÖNKORMÁNYZAT	6800	Hódmezővásárhely	1 040 000	520 000	520 000
520	Csongrád	829371	2608044	CSONGRÁD MEGYEI ROMÁN ÖNKORMÁNYZAT	6725	Szeged	520 000	260 000	260 000
521	Fejér	762263	2705002	FEJÉR MEGYEI NÉMET TERÜLETI NEMZETISÉGI ÖNKORMÁNYZAT	8000	Székesfehérvár	1 040 000	520 000	520 000
522	Fejér	763314	2702004	BELOIANNISZ KÖZSÉG GÖRÖG NEMZETISÉGI ÖNKORMÁNYZATA	2455	Beloianisz	1 040 000	520 000	520 000
523	Fejér	763325	2705005	ADONY VÁROS NÉMET NEMZETISÉGI ÖNKORMÁNYZAT	2457	Adony	1 040 000	520 000	520 000
524	Fejér	763358	2705008	MÁNYI NÉMET NEMZETISÉGI ÖNKORMÁNYZAT	2065	Mány	1 040 000	520 000	520 000
525	Fejér	763381	2705011	VÉRTESACSAI NÉMET NEMZETISÉGI ÖNKORMÁNYZAT	8089	Vértesacsca	1 040 000	520 000	520 000
526	Fejér	763392	2705012	GÁNT KÖZSÉG NÉMET NEMZETISÉGI ÖNKORMÁNYZAT	8082	Gánt	1 040 000	520 000	520 000
527	Fejér	763413	2709013	DUNAÚJVÁROS MEGYEI JOGÚ VÁROS RUSZIN NEMZETISÉGI ÖNKORMÁNYZATA	2400	Dunaújváros	520 000	260 000	260 000
528	Fejér	763424	2710014	DUNAÚJVÁROS MEGYEI JOGÚ VÁROS SZERB NEMZETISÉGI ÖNKORMÁNYZATA	2400	Dunaújváros	1 040 000	520 000	520 000
529	Fejér	763435	2704015	DUNAÚJVÁROS MEGYEI JOGÚ VÁROS LENGYEL NEMZETISÉGI ÖNKORMÁNYZATA	2400	Dunaújváros	1 040 000	520 000	520 000
530	Fejér	763446	2703016	DUNAÚJVÁROS MEGYEI JOGÚ VÁROS HORVÁT NEMZETISÉGI ÖNKORMÁNYZATA	2400	Dunaújváros	1 040 000	520 000	520 000
531	Fejér	763480	2705019	NÉMET NEMZETISÉGI ÖNKORMÁNYZAT ÚJBAROK	2066	Újbarok	1 040 000	520 000	520 000
532	Fejér	763491	2705020	SZÁRI NÉMET NEMZETISÉGI ÖNKORMÁNYZAT	2066	Szár	1 040 000	520 000	520 000
533	Fejér	763512	2711021	BAKONYCSERNYEI SZLOVÁK ÖNKORMÁNYZAT	8056	Bakonycsernye	1 040 000	520 000	520 000
534	Fejér	763534	2705022	NÉMET NEMZETISÉGI ÖNKORMÁNYZAT MÓR	8060	Mór	1 040 000	520 000	520 000
535	Fejér	763545	2705023	BALINKA NÉMET NEMZETISÉGI ÖNKORMÁNYZAT	8055	Balinka	1 040 000	520 000	520 000
536	Fejér	763556	2705024	PUSZTAVÁMI NÉMET NEMZETISÉGI ÖNKORMÁNYZAT	8066	Pusztavám	1 040 000	520 000	520 000
537	Fejér	763567	2705025	ISZTIMÉRI NÉMET NEMZETISÉGI ÖNKORMÁNYZAT	8045	Isztimér	1 040 000	520 000	520 000
538	Fejér	763578	2706026	SZÉKESFEHÉRVÁRI ÖRMÉNY NEMZETISÉGI ÖNKORMÁNYZAT	8000	Székesfehérvár	520 000	260 000	260 000
539	Fejér	763611	2703030	SZÉKESFEHÉRVÁRI HORVÁT NEMZETISÉGI ÖNKORMÁNYZAT	8000	Székesfehérvár	1 040 000	520 000	520 000



**Települési és területi nemzetiségi önkormányzatok  
2019. évi működési költségvetési támogatása**



	Megye	PIR szám	KSH kód	Alany neve	Irányítószám	Település	2019. évi működési költségvetési támogatás összege (Ft)	2019. évi első kifizetés összege (Ft)	2019. évi második kifizetés összege (Ft)
540	Fejér	763633	2710031	SZÉKESFEHÉRVÁRI SZERB NEMZETISÉGI ÖNKORMÁNYZAT	8000	Székesfehérvár	1 040 000	520 000	520 000
541	Fejér	763644	2705032	SZÉKESFEHÉRVÁRI NÉMET NEMZETISÉGI ÖNKORMÁNYZAT	8000	Székesfehérvár	1 040 000	520 000	520 000
542	Fejér	763655	2704033	SZÉKESFEHÉRVÁRI LENGYEL NEMZETISÉGI ÖNKORMÁNYZAT	8000	Székesfehérvár	1 040 000	520 000	520 000
543	Fejér	763710	2703036	ERCSI VÁROS HORVÁT NEMZETISÉGI ÖNKORMÁNYZAT	2451	Ercsi	1 040 000	520 000	520 000
544	Fejér	763743	2705038	ETYEKI NÉMET NEMZETISÉGI ÖNKORMÁNYZAT	2091	Etyek	1 040 000	520 000	520 000
545	Fejér	763754	2705039	MEZŐFALVI NÉMET NEMZETISÉGI ÖNKORMÁNYZAT	2422	Mezőfalva	1 040 000	520 000	520 000
546	Fejér	763918	2705042	VÉRTESBOGLÁRI NÉMET NEMZETISÉGI ÖNKORMÁNYZAT	8085	Vértesszőlős	1 040 000	520 000	520 000
547	Fejér	827454	2705054	RÁCALMÁS VÁROS NÉMET NEMZETISÉGI ÖNKORMÁNYZAT	2459	Rácalmás	1 040 000	520 000	520 000
548	Győr-M.-S.	640767	2805001	GYŐR-MOSON-SOPRON MEGYEI NÉMET ÖNKORMÁNYZAT	9021	Győr	1 040 000	520 000	520 000
549	Győr-M.-S.	640789	2803003	GYŐR-MOSON-SOPRON MEGYEI HORVÁT NEMZETISÉGI ÖNKORMÁNYZAT	9021	Győr	520 000	260 000	260 000
550	Győr-M.-S.	640921	2805004	GYŐRSÖVÉNYHÁZ NÉMET NEMZETISÉGI ÖNKORMÁNYZAT	9161	Győrsövényház	520 000	260 000	260 000
551	Győr-M.-S.	641478	2803012	BEZENYE HORVÁT HELYI NEMZETISÉGI ÖNKORMÁNYZAT	9223	Bezenye	1 040 000	520 000	520 000
552	Győr-M.-S.	641609	2805013	HEGYESHALOM NÉMET NEMZETISÉGI ÖNKORMÁNYZAT	9222	Hegyeshalom	1 040 000	520 000	520 000
553	Győr-M.-S.	641621	2805014	NÉMET NEMZETISÉGI ÖNKORMÁNYZAT JÁNOSOMORJA	9241	Jánossomorja	1 040 000	520 000	520 000
554	Győr-M.-S.	641731	2803015	HORVÁT NEMZETISÉGI ÖNKORMÁNYZAT KIMLE	9181	Kimle	1 040 000	520 000	520 000
555	Győr-M.-S.	641742	2805016	NÉMET NEMZETISÉGI ÖNKORMÁNYZAT KIMLE	9181	Kimle	1 040 000	520 000	520 000
556	Győr-M.-S.	641775	2805017	LEVÉLI NÉMET NEMZETISÉGI ÖNKORMÁNYZAT	9221	Levél	1 040 000	520 000	520 000
557	Győr-M.-S.	641830	2805018	RAJKAI NÉMET ÖNKORMÁNYZAT	9224	Rajka	1 040 000	520 000	520 000
558	Győr-M.-S.	641885	2805019	FERTŐD VÁROS NÉMET NEMZETISÉGI ÖNKORMÁNYZATA	9431	Fertőd	1 040 000	520 000	520 000
559	Győr-M.-S.	642024	2803020	SOPRONHORPÁCS HORVÁT NEMZETISÉGI ÖNKORMÁNYZAT	9463	Sopronhorpács	520 000	260 000	260 000
560	Győr-M.-S.	642080	2805024	MOSONMAGYARÓVÁRI NÉMET NEMZETISÉGI ÖNKORMÁNYZAT	9200	Mosonmagyaróvár	1 040 000	520 000	520 000
561	Győr-M.-S.	642091	2812025	MOSONMAGYARÓVÁRI SZLOVÉN NEMZETISÉGI ÖNKORMÁNYZAT	9200	Mosonmagyaróvár	520 000	260 000	260 000
562	Győr-M.-S.	642112	2803027	MOSONMAGYARÓVÁRI HORVÁT NEMZETISÉGI ÖNKORMÁNYZAT	9200	Mosonmagyaróvár	1 040 000	520 000	520 000
563	Győr-M.-S.	642123	2805028	SOPRONI NÉMET NEMZETISÉGI ÖNKORMÁNYZAT	9400	Sopron	1 040 000	520 000	520 000
564	Győr-M.-S.	642134	2803029	SOPRONI HORVÁT NEMZETISÉGI ÖNKORMÁNYZAT	9400	Sopron	1 040 000	520 000	520 000
565	Győr-M.-S.	642145	2801030	SOPRONI BOLGÁR NEMZETISÉGI ÖNKORMÁNYZAT	9400	Sopron	1 040 000	520 000	520 000
566	Győr-M.-S.	642190	2805031	NÉMET NEMZETISÉGI ÖNKORMÁNYZAT MÁRIAKÁLNOK	9231	Máriakálnok	1 040 000	520 000	520 000
567	Győr-M.-S.	642222	2805032	ÁGFALVI NÉMET NEMZETISÉGI ÖNKORMÁNYZAT	9423	Ágfalva	1 040 000	520 000	520 000
568	Győr-M.-S.	642255	2805033	NÉMET ÖNKORMÁNYZAT FERTŐRÁKOS	9421	Fertőrákos	1 040 000	520 000	520 000
569	Győr-M.-S.	642640	2805035	BEZI KÖZSÉG NÉMET NEMZETISÉGI ÖNKORMÁNYZAT	9162	Bezi	1 040 000	520 000	520 000
570	Győr-M.-S.	642903	2803037	UND HORVÁT NEMZETISÉGI ÖNKORMÁNYZAT	9464	Und	1 040 000	520 000	520 000
571	Győr-M.-S.	675387	2805039	GYŐR MEGYEI JOGÚ VÁROS NÉMET ÖNKORMÁNYZAT	9021	Győr	1 040 000	520 000	520 000
572	Győr-M.-S.	675398	2804040	GYŐR MEGYEI JOGÚ VÁROS LENGYEL NEMZETISÉGI ÖNKORMÁNYZATA	9021	Győr	1 040 000	520 000	520 000
573	Győr-M.-S.	675408	2806041	GYŐR MEGYEI JOGÚ VÁROS ÖRMÉNY NEMZETISÉGI ÖNKORMÁNYZATA	9022	Győr	520 000	260 000	260 000
574	Győr-M.-S.	778499	2805050	LÉBÉNYI NÉMET ÖNKORMÁNYZAT	9155	Lébény	1 040 000	520 000	520 000
575	Győr-M.-S.	779584	2803052	HORVÁT NEMZETISÉGI ÖNKORMÁNYZAT HIDEGSÉG	9491	Hidegség	1 040 000	520 000	520 000





**Települési és területi nemzetiségi önkormányzatok  
2019. évi működési költségvetési támogatása**



	Megye	PIR szám	KSH kód	Alany neve	Irányítószám	Település	2019. évi működési költségvetési támogatás összege (Ft)	2019. évi első kifizetés összege (Ft)	2019. évi második kifizetés összege (Ft)
576	Győr-M.-S.	788920	2803053	HORVÁT NEMZETISÉGI ÖNKORMÁNYZAT FERTŐHOMOK	9492	Fertőhomok	1 040 000	520 000	520 000
577	Győr-M.-S.	794848	2803054	KÓPHÁZA HORVÁT NEMZETISÉGI ÖNKORMÁNYZAT	9495	Kópháza	1 040 000	520 000	520 000
578	Győr-M.-S.	828880	2807058	HARKAI NÉMET NEMZETISÉGI ÖNKORMÁNYZAT	9422	Harka	1 040 000	520 000	520 000
579	Hajdú-Bihar	772761	2905009	BALMAZÚJVÁROS VÁROS NÉMET NEMZETISÉGI ÖNKORMÁNYZAT	4060	Balmazújváros	1 040 000	520 000	520 000
580	Hajdú-Bihar	778291	2908019	KÖRÖSSZAKÁL HELYI ROMÁN NEMZETISÉGI ÖNKORMÁNYZAT	4136	Körösszakál	1 040 000	520 000	520 000
581	Hajdú-Bihar	779803	2908024	BEDŐI HELYI ROMÁN NEMZETISÉGI ÖNKORMÁNYZAT	4128	Bedő	1 040 000	520 000	520 000
582	Hajdú-Bihar	780638	2908028	POCSAJ ROMÁN NEMZETISÉGI ÖNKORMÁNYZAT	4125	Pocsaj	1 040 000	520 000	520 000
583	Hajdú-Bihar	782061	2908034	KÖRÖSSZEGAPÁTI ROMÁN NEMZETISÉGI ÖNKORMÁNYZAT	4135	Körösszegapáti	1 040 000	520 000	520 000
584	Hajdú-Bihar	785392	2905039	HAJDÚSZOBOSZLÓI NÉMET NEMZETISÉGI ÖNKORMÁNYZAT	4200	Hajdúszoboszló	1 040 000	520 000	520 000
585	Hajdú-Bihar	785600	2908042	MEZŐSASI ROMÁN NEMZETISÉGI ÖNKORMÁNYZAT	4134	Mezősas	520 000	260 000	260 000
586	Hajdú-Bihar	786102	2908043	MEZŐPETERDI ROMÁN NEMZETISÉGI ÖNKORMÁNYZAT	4118	Mezőpeterd	1 040 000	520 000	520 000
587	Hajdú-Bihar	786971	2908047	LÉTAVÉRTESI ROMÁN NEMZETISÉGI ÖNKORMÁNYZAT	4281	Létavértes	1 040 000	520 000	520 000
588	Hajdú-Bihar	789675	2908054	BIHARKERESZTES VÁROS ROMÁN NEMZETISÉGI ÖNKORMÁNYZAT	4110	Biharkeresztes	1 040 000	520 000	520 000
589	Hajdú-Bihar	790916	2908057	HAJDÚ-BIHAR MEGYEI ROMÁN TERÜLETI NEMZETISÉGI ÖNKORMÁNYZAT	4024	Debrecen	520 000	260 000	260 000
590	Hajdú-Bihar	790949	2905058	DEBRECEN MEGYEI JOGÚ VÁROS NÉMET NEMZETISÉGI ÖNKORMÁNYZAT	4024	Debrecen	1 040 000	520 000	520 000
591	Hajdú-Bihar	790950	2909059	DEBRECEN MEGYEI JOGÚ VÁROS RUSZIN NEMZETISÉGI ÖNKORMÁNYZAT	4024	Debrecen	1 040 000	520 000	520 000
592	Hajdú-Bihar	790961	2906060	DEBRECEN MEGYEI JOGÚ VÁROS ÖRMÉNY NEMZETISÉGI ÖNKORMÁNYZAT	4024	Debrecen	1 040 000	520 000	520 000
593	Hajdú-Bihar	790972	2901061	DEBRECEN MEGYEI JOGÚ VÁROS BOLGÁR NEMZETISÉGI ÖNKORMÁNYZAT	4032	Debrecen	1 040 000	520 000	520 000
594	Hajdú-Bihar	790983	2908062	DEBRECEN MEGYEI JOGÚ VÁROS ROMÁN NEMZETISÉGI ÖNKORMÁNYZAT	4024	Debrecen	1 040 000	520 000	520 000
595	Hajdú-Bihar	829854	2902081	DEBRECEN MEGYEI JOGÚ VÁROS GÖRÖG NEMZETISÉGI ÖNKORMÁNYZAT	4024	Debrecen	1 040 000	520 000	520 000
596	Heves	383097	3009007	GYÖNGYÖSI RUSZIN NEMZETISÉGI ÖNKORMÁNYZAT	3200	Gyöngyös	1 040 000	520 000	520 000
597	Heves	645740	3011011	SZLOVÁK NEMZETISÉGI ÖNKORMÁNYZAT KISNÁNA	3264	Kisnána	1 040 000	520 000	520 000
598	Heves	646945	3004029	EGRI LENGYEL ÖNKORMÁNYZAT	3300	Eger	1 040 000	520 000	520 000
599	Heves	646956	3002030	EGRI GÖRÖG ÖNKORMÁNYZAT	3300	Eger	520 000	260 000	260 000
600	Heves	646967	3009031	EGRI RUSZIN ÖNKORMÁNYZAT	3300	Eger	520 000	260 000	260 000
601	Heves	647579	3005034	ALDEBRŐ KÖZSÉG NÉMET NEMZETISÉGI ÖNKORMÁNYZATA	3353	Aldebrő	1 040 000	520 000	520 000
602	Heves	771391	3011050	SZLOVÁK NEMZETISÉGI ÖNKORMÁNYZAT MÁTRASZENTIMRE	3235	Mátraszentimre	1 040 000	520 000	520 000
603	Heves	772046	3005052	NÉMET NEMZETISÉGI ÖNKORMÁNYZAT KOMPOLT	3356	Kompolt	520 000	260 000	260 000
604	Heves	776231	3005054	EGRI NÉMET ÖNKORMÁNYZAT	3300	Eger	1 040 000	520 000	520 000
605	Heves	777876	3005058	NÉMET KISEBBSÉGI ÖNKORMÁNYZAT	3355	Kápolna	1 040 000	520 000	520 000
606	Heves	778796	3005062	KERECSENDI NÉMET NEMZETISÉGI ÖNKORMÁNYZAT	3396	Kerecsend	520 000	260 000	260 000
607	Jász-N.-Sz.	576668	3604002	SZOLNOKI LENGYEL NEMZETISÉGI ÖNKORMÁNYZAT	5000	Szolnok	1 040 000	520 000	520 000
608	Jász-N.-Sz.	776945	3602035	TISZASZŐLŐS KÖZSÉG GÖRÖG NEMZETISÉGI ÖNKORMÁNYZAT	5244	Tiszaszőlős	1 040 000	520 000	520 000
609	Komárom-E.	767884	3105002	NÉMET NEMZETISÉGI ÖNKORMÁNYZAT DUNASZENTMIKLÓS	2897	Dunaszentmiklós	1 040 000	520 000	520 000
610	Komárom-E.	767895	3105003	SZOMÓD NÉMET NEMZETISÉGI ÖNKORMÁNYZAT	2896	Szomód	1 040 000	520 000	520 000
611	Komárom-E.	770361	3102004	TATABÁNYAI GÖRÖG NEMZETISÉGI ÖNKORMÁNYZAT	2800	Tatabánya	1 040 000	520 000	520 000



Települési és területi nemzetiségi önkormányzatok  
2019. évi működési költségvetési támogatása



	Megye	PIR szám	KSH kód	Alany neve	Irányítószám	Település	2019. évi működési költségvetési támogatás összege (Ft)	2019. évi első kifizetés összege (Ft)	2019. évi második kifizetés összege (Ft)
612	Komárom-E.	770383	3104006	TATABÁNYAI LENGYEL NEMZETISÉGI ÖNKORMÁNYZAT	2800	Tatabánya	1 040 000	520 000	520 000
613	Komárom-E.	770415	3105008	TATABÁNYAI NÉMET NEMZETISÉGI ÖNKORMÁNYZAT	2800	Tatabánya	1 040 000	520 000	520 000
614	Komárom-E.	770459	3111009	TATABÁNYA-BÁNHIDAI SZLOVÁK NEMZETISÉGI ÖNKORMÁNYZAT	2800	Tatabánya	1 040 000	520 000	520 000
615	Komárom-E.	773944	3111010	TARDOSI SZLOVÁK NEMZETISÉGI ÖNKORMÁNYZAT	2834	Tardos	1 040 000	520 000	520 000
616	Komárom-E.	774149	3111011	VÉRTESSZŐLŐSI SZLOVÁK NEMZETISÉGI ÖNKORMÁNYZAT	2837	Vértesszőlős	1 040 000	520 000	520 000
617	Komárom-E.	777360	3105012	TARJÁNI NÉMET NEMZETISÉGI ÖNKORMÁNYZAT	2831	Tarján	1 040 000	520 000	520 000
618	Komárom-E.	778916	3105013	KECSKÉDI NÉMET NEMZETISÉGI ÖNKORMÁNYZAT	2852	Kecskéd	1 040 000	520 000	520 000
619	Komárom-E.	779892	3105014	NÉMET NEMZETISÉGI ÖNKORMÁNYZAT SZOMOR	2822	Szomor	1 040 000	520 000	520 000
620	Komárom-E.	780308	3105015	TATAI NÉMET NEMZETISÉGI ÖNKORMÁNYZAT	2890	Tata	1 040 000	520 000	520 000
621	Komárom-E.	780506	3104016	TATAI LENGYEL NEMZETISÉGI ÖNKORMÁNYZAT	2890	Tata	520 000	260 000	260 000
622	Komárom-E.	780528	3105017	NÉMET NEMZETISÉGI ÖNKORMÁNYZAT KÖRNYE	2851	Környe	1 040 000	520 000	520 000
623	Komárom-E.	781679	3105018	BAJI NÉMET NEMZETISÉGI ÖNKORMÁNYZAT	2836	Baj	1 040 000	520 000	520 000
624	Komárom-E.	781811	3105020	CSOLNOKI NÉMET NEMZETISÉGI ÖNKORMÁNYZAT	2521	Csolnok	1 040 000	520 000	520 000
625	Komárom-E.	781844	3105021	NÉMET KISEBBSÉGI ÖNKORMÁNYZAT, TÁT	2534	Tát	1 040 000	520 000	520 000
626	Komárom-E.	781910	3105023	NÉMET NEMZETISÉGI ÖNKORMÁNYZAT NYERGESÚJFALU	2536	Nyergesújfalu	1 040 000	520 000	520 000
627	Komárom-E.	782380	3111028	SÁRISÁPI SZLOVÁK ÖNKORMÁNYZAT	2523	Sárisáp	1 040 000	520 000	520 000
628	Komárom-E.	782478	3111029	PILISCSÉVI SZLOVÁK ÖNKORMÁNYZAT	2519	Piliscsév	1 040 000	520 000	520 000
629	Komárom-E.	783123	3105031	DÁG KÖZSÉG NÉMET NEMZETISÉGI ÖNKORMÁNYZATA	2522	Dág	1 040 000	520 000	520 000
630	Komárom-E.	783222	3105033	DOROGI NÉMET NEMZETISÉGI ÖNKORMÁNYZAT	2510	Dorog	1 040 000	520 000	520 000
631	Komárom-E.	783969	3105034	VÉRTESTOLNA KÖZSÉGI NÉMET NEMZETISÉGI ÖNKORMÁNYZAT	2833	Vértestolna	1 040 000	520 000	520 000
632	Komárom-E.	784571	3111035	KESZTÖLCI SZLOVÁK ÖNKORMÁNYZAT	2517	Kesztlőc	1 040 000	520 000	520 000
633	Komárom-E.	785370	3111037	MOGYORÓSBÁNYA SZLOVÁK NEMZETISÉGI ÖNKORMÁNYZAT	2535	Mogyorósbánya	1 040 000	520 000	520 000
634	Komárom-E.	785424	3105039	LEÁNYVÁRI NÉMET ÖNKORMÁNYZAT	2518	Leányvár	1 040 000	520 000	520 000
635	Komárom-E.	786674	3105040	MÁRIAHALOM KÖZSÉG NÉMET NEMZETISÉGI ÖNKORMÁNYZATA	2527	Máriaalom	1 040 000	520 000	520 000
636	Komárom-E.	787198	3105045	NÉMET NEMZETISÉGI ÖNKORMÁNYZAT VÁRGESZTES	2824	Várgesztes	1 040 000	520 000	520 000
637	Komárom-E.	787428	3105046	NÉMET NEMZETISÉGI ÖNKORMÁNYZAT GYERMELY	2821	Gyermely	1 040 000	520 000	520 000
638	Komárom-E.	787440	3105047	BAKONYSÁRKÁNYI NÉMET NEMZETISÉGI ÖNKORMÁNYZAT	2861	Bakonysárkány	1 040 000	520 000	520 000
639	Komárom-E.	787473	3105050	NÉMET NEMZETISÉGI ÖNKORMÁNYZAT ESZTERGOM	2500	Esztergom	1 040 000	520 000	520 000
640	Komárom-E.	787527	3104052	ESZTERGOMI LENGYEL NEMZETISÉGI ÖNKORMÁNYZAT	2500	Esztergom	520 000	260 000	260 000
641	Komárom-E.	787538	3111053	OROSZLÁNYI SZLOVÁK NEMZETISÉGI ÖNKORMÁNYZAT	2840	Oroszlány	1 040 000	520 000	520 000
642	Komárom-E.	787626	3105056	KOMÁROM-ESZTERGOM MEGYEI NÉMETEK ÖNKORMÁNYZATA	2800	Tatabánya	2 080 000	1 040 000	1 040 000
643	Komárom-E.	787682	3111058	KOMÁROM-ESZTERGOM MEGYEI SZLOVÁK ÖNKORMÁNYZAT	2800	Tatabánya	1 040 000	520 000	520 000
644	Komárom-E.	788085	3105061	VÉRTESSOMLÓ NÉMET NEMZETISÉGI ÖNKORMÁNYZATA	2823	Vértessomló	1 040 000	520 000	520 000
645	Komárom-E.	827300	3105066	SÜTTŐ KÖZSÉG NÉMET NEMZETISÉGI ÖNKORMÁNYZATA	2543	Süttő	1 040 000	520 000	520 000
646	Komárom-E.	828208	3105067	SÁRISÁPI NÉMET NEMZETISÉGI ÖNKORMÁNYZAT	2523	Sárisáp	1 040 000	520 000	520 000
647	Nógrád	672463	3211009	VANYARCI SZLOVÁK NEMZETISÉGI ÖNKORMÁNYZAT	2688	Vanyarc	1 040 000	520 000	520 000



**Települési és területi nemzetiségi önkormányzatok  
2019. évi működési költségvetési támogatása**



	Megye	PIR szám	KSH kód	Alany neve	Irányítószám	Település	2019. évi működési költségvetési támogatás összege (Ft)	2019. évi első kifizetés összege (Ft)	2019. évi második kifizetés összege (Ft)
648	Nógrád	674214	3211016	SZÜGYI SZLOVÁK NEMZETISÉGI ÖNKORMÁNYZAT	2699	Szügy	1 040 000	520 000	520 000
649	Nógrád	763853	3211017	EGYHÁZASDENGELÉGI SZLOVÁK NEMZETISÉGI ÖNKORMÁNYZAT	3043	Egyházasdengeleg	1 040 000	520 000	520 000
650	Nógrád	777854	3211020	NÉZSA SZLOVÁK NEMZETISÉGI ÖNKORMÁNYZAT	2618	Nézsza	1 040 000	520 000	520 000
651	Nógrád	784229	3211031	SZLOVÁK NEMZETISÉGI ÖNKORMÁNYZAT SZUHA	3154	Szuha	520 000	260 000	260 000
652	Nógrád	784416	3211034	ERDŐKÜRT SZLOVÁK NEMZETISÉGI ÖNKORMÁNYZAT	2176	Erdőkürt	1 040 000	520 000	520 000
653	Nógrád	784461	3211035	NÓGRÁDSÁP SZLOVÁK NEMZETISÉGI ÖNKORMÁNYZAT	2685	Nógrádsáp	1 040 000	520 000	520 000
654	Nógrád	784724	3211038	SALGÓTARJÁN MEGYEI JOGÚ VÁROS SZLOVÁK NEMZETISÉGI ÖNKORMÁNYZATA	3100	Salgótarján	1 040 000	520 000	520 000
655	Nógrád	785732	3211048	TERÉNY KÖZSÉG SZLOVÁK NEMZETISÉGI ÖNKORMÁNYZATA	2696	Terény	1 040 000	520 000	520 000
656	Nógrád	786465	3211055	SÁMSONHÁZA SZLOVÁK NEMZETISÉGI ÖNKORMÁNYZAT	3074	Sámsönháza	1 040 000	520 000	520 000
657	Nógrád	786641	3211058	GALGAGUTA SZLOVÁK NEMZETISÉGI ÖNKORMÁNYZAT	2686	Galgaguta	1 040 000	520 000	520 000
658	Nógrád	787769	3205070	BERKENYEI NÉMET NEMZETISÉGI ÖNKORMÁNYZAT	2641	Berkenye	1 040 000	520 000	520 000
659	Nógrád	788436	3211075	BÁNKI SZLOVÁK NEMZETISÉGI ÖNKORMÁNYZAT	2653	Bánk	1 040 000	520 000	520 000
660	Nógrád	788975	3211077	LUCFALVA SZLOVÁK NEMZETISÉGI ÖNKORMÁNYZAT	3129	Lucfalva	1 040 000	520 000	520 000
661	Nógrád	789103	3211080	NÓGRÁD KÖZSÉG SZLOVÁK NEMZETISÉGI ÖNKORMÁNYZATA	2642	Nógrád	1 040 000	520 000	520 000
662	Nógrád	790389	3205085	SZENDEHELYI NÉMET NEMZETISÉGI ÖNKORMÁNYZAT	2640	Szendehely	1 040 000	520 000	520 000
663	Nógrád	791078	3211088	NÓGRÁD MEGYEI SZLOVÁK NEMZETISÉGI ÖNKORMÁNYZAT	3100	Salgótarján	1 040 000	520 000	520 000
664	Nógrád	791748	3211091	LEGÉNDI SZLOVÁK NEMZETISÉGI ÖNKORMÁNYZAT	2619	Legénd	1 040 000	520 000	520 000
665	Nógrád	791858	3211092	SZLOVÁK NEMZETISÉGI ÖNKORMÁNYZAT BÉR	3045	Bér	1 040 000	520 000	520 000
666	Nógrád	793094	3211095	FELSŐPETÉNY KÖZSÉGI SZLOVÁK NEMZETISÉGI ÖNKORMÁNYZAT	2611	Felsőpetény	1 040 000	520 000	520 000
667	Nógrád	793104	3211096	ŐSAGÁRD KÖZSÉGI SZLOVÁK NEMZETISÉGI ÖNKORMÁNYZAT	2610	Ősagárd	1 040 000	520 000	520 000
668	Nógrád	793621	3211098	RÉTSÁG VÁROS SZLOVÁK NEMZETISÉGI ÖNKORMÁNYZAT	2651	Rétság	520 000	260 000	260 000
669	Nógrád	795988	3211102	ALSÓPETÉNY KÖZSÉG SZLOVÁK NEMZETISÉGI ÖNKORMÁNYZAT	2617	Alsópetény	1 040 000	520 000	520 000
670	Pest	565932	3310002	RÁCKEVE VÁROS SZERB NEMZETISÉGI ÖNKORMÁNYZAT	2300	Ráckeve	520 000	260 000	260 000
671	Pest	565943	3310003	SZERB ÖNKORMÁNYZAT LÓRÉV	2309	Lórév	1 040 000	520 000	520 000
672	Pest	566016	3305004	ÉRD VÁROS NÉMET NEMZETISÉGI ÖNKORMÁNYZAT	2030	Érd	1 040 000	520 000	520 000
673	Pest	566083	3305005	ZSÁMBÉKI NÉMET NEMZETISÉGI ÖNKORMÁNYZAT	2072	Zsámbék	1 040 000	520 000	520 000
674	Pest	566137	3305006	NÉMET NEMZETISÉGI ÖNKORMÁNYZAT SOLYMÁR	2083	Solymár	1 040 000	520 000	520 000
675	Pest	566258	3310007	CSOBÁNKA KÖZSÉG SZERB NEMZETISÉGI ÖNKORMÁNYZAT	2014	Csobánka	520 000	260 000	260 000
676	Pest	566698	3311010	NAGYTARCSAI SZLOVÁKOK ÖNKORMÁNYZATA	2142	Nagytarcsa	1 040 000	520 000	520 000
677	Pest	566708	3305011	RÁCKEVE VÁROS NÉMET NEMZETISÉGI ÖNKORMÁNYZAT	2300	Ráckeve	1 040 000	520 000	520 000
678	Pest	566731	3305013	NÉMET NEMZETISÉGI ÖNKORMÁNYZAT SZIGETSZENTMÁRTON	2318	Szigetszentmárton	1 040 000	520 000	520 000
679	Pest	590255	3311017	PILIS VÁROS SZLOVÁK NEMZETISÉGI ÖNKORMÁNYZAT	2721	Pilis	1 040 000	520 000	520 000
680	Pest	650782	3311021	SÓSKÚTI SZLOVÁK NEMZETISÉGI ÖNKORMÁNYZAT	2038	Sóskút	1 040 000	520 000	520 000
681	Pest	654087	3305023	NÉMET NEMZETISÉGI ÖNKORMÁNYZAT DUNABOGDÁNY	2023	Dunabogdány	1 040 000	520 000	520 000
682	Pest	654944	3310025	SZÁZHALOMBATTA VÁROS SZERB NEMZETISÉGI ÖNKORMÁNYZAT	2440	Százhalombatta	1 040 000	520 000	520 000
683	Pest	654966	3302027	SZÁZHALOMBATTA VÁROS GÖRÖG NEMZETISÉGI ÖNKORMÁNYZAT	2440	Százhalombatta	520 000	260 000	260 000



**Települési és területi nemzetiségi önkormányzatok  
2019. évi működési költségvetési támogatása**



	Megye	PIR szám	KSH kód	Alany neve	Irányítószám	Település	2019. évi működési költségvetési támogatás összege (Ft)	2019. évi első kifizetés összege (Ft)	2019. évi második kifizetés összege (Ft)
684	Pest	669063	3305028	PILISBOROSJENŐ KÖZSÉG NÉMET NEMZETISÉGI ÖNKORMÁNYZATA	2097	Pilisborosjenő	1 040 000	520 000	520 000
685	Pest	669315	3311030	CSÓVÁRI SZLOVÁK NEMZETISÉGI ÖNKORMÁNYZAT	2615	Csővár	1 040 000	520 000	520 000
686	Pest	669568	3305031	SZIGETCSÉPI NÉMET NEMZETISÉGI ÖNKORMÁNYZAT	2317	Szigetcsép	1 040 000	520 000	520 000
687	Pest	669645	3305032	NÉMET NEMZETISÉGI ÖNKORMÁNYZAT SZIGETÚJFALU	2319	Szigetújfalu	1 040 000	520 000	520 000
688	Pest	669689	3311033	CSOMÁDI SZLOVÁK NEMZETISÉGI ÖNKORMÁNYZAT	2161	Csomád	1 040 000	520 000	520 000
689	Pest	669865	3311034	PÜSPÖKHATVANI SZLOVÁK NEMZETISÉGI ÖNKORMÁNYZAT	2682	Püspökhatlan	1 040 000	520 000	520 000
690	Pest	669964	3305036	SZIGETBECSEI NÉMET NEMZETISÉGI ÖNKORMÁNYZAT	2321	Szigetbecse	1 040 000	520 000	520 000
691	Pest	766414	3311038	KEREPESI SZLOVÁK NEMZETISÉGI ÖNKORMÁNYZAT	2144	Kerepes	1 040 000	520 000	520 000
692	Pest	767015	3311040	SÁRI SZLOVÁK ÖNKORMÁNYZAT	2370	Dabas	1 040 000	520 000	520 000
693	Pest	767181	3310041	SZIGETCSÉPI SZERB NEMZETISÉGI ÖNKORMÁNYZAT	2317	Szigetcsép	1 040 000	520 000	520 000
694	Pest	767510	3305042	PILISVÖRÖSVÁR NÉMET NEMZETISÉGI ÖNKORMÁNYZATA	2085	Pilisvörösvár	1 040 000	520 000	520 000
695	Pest	767950	3305043	BUDAKESZI VÁROS NÉMET ÖNKORMÁNYZATA	2092	Budakeszi	1 040 000	520 000	520 000
696	Pest	768694	3304046	GÖDÖLLŐI LENGYEL NEMZETISÉGI ÖNKORMÁNYZAT	2100	Gödöllő	1 040 000	520 000	520 000
697	Pest	768759	3305047	GÖDÖLLŐI NÉMET NEMZETISÉGI ÖNKORMÁNYZAT	2100	Gödöllő	1 040 000	520 000	520 000
698	Pest	771380	3301049	SZIGETSZENTMIKLÓS VÁROS BOLGÁR NEMZETISÉGI ÖNKORMÁNYZATA	2310	Szigetszentmiklós	1 040 000	520 000	520 000
699	Pest	771412	3305051	SZIGETSZENTMIKLÓS VÁROS NÉMET NEMZETISÉGI ÖNKORMÁNYZAT	2310	Szigetszentmiklós	1 040 000	520 000	520 000
700	Pest	771544	3305053	POMÁZI NÉMET NEMZETISÉGI ÖNKORMÁNYZAT	2013	Pomáz	1 040 000	520 000	520 000
701	Pest	771555	3310054	POMÁZI SZERB NEMZETISÉGI ÖNKORMÁNYZAT	2013	Pomáz	1 040 000	520 000	520 000
702	Pest	775959	3305056	DUNAHARASZTI NÉMET NEMZETISÉGI ÖNKORMÁNYZAT	2330	Dunaharaszti	1 040 000	520 000	520 000
703	Pest	775971	3301058	DUNAHARASZTI BOLGÁR NEMZETISÉGI ÖNKORMÁNYZAT	2330	Dunaharaszti	520 000	260 000	260 000
704	Pest	777580	3311060	ECSERI SZLOVÁK ÖNKORMÁNYZAT	2233	Ecser	1 040 000	520 000	520 000
705	Pest	779957	3301072	DUNAKESZI BOLGÁR NEMZETISÉGI ÖNKORMÁNYZAT	2120	Dunakeszi	1 040 000	520 000	520 000
706	Pest	779991	3310073	GÓDI SZERB ÖNKORMÁNYZAT	2131	Göd	520 000	260 000	260 000
707	Pest	780209	3305075	DIÓSDI NÉMET NEMZETISÉGI ÖNKORMÁNYZAT	2049	Diósd	1 040 000	520 000	520 000
708	Pest	780320	3303078	SZENTENDRE VÁROS HORVÁT NEMZETISÉGI ÖNKORMÁNYZAT	2000	Szentendre	1 040 000	520 000	520 000
709	Pest	780353	3310079	SZENTENDREI SZERB ÖNKORMÁNYZAT	2000	Szentendre	1 040 000	520 000	520 000
710	Pest	780418	3302080	SZENTENDREI GÖRÖG NEMZETISÉGI ÖNKORMÁNYZAT	2000	Szentendre	520 000	260 000	260 000
711	Pest	780441	3308081	SZENTENDRE VÁROS ROMÁN NEMZETISÉGI ÖNKORMÁNYZAT	2000	Szentendre	1 040 000	520 000	520 000
712	Pest	780683	3311083	CSÖMÖR NAGYKÖZSÉG SZLOVÁK NEMZETISÉGI ÖNKORMÁNYZAT	2141	Csömör	1 040 000	520 000	520 000
713	Pest	780704	3305084	NÉMET NEMZETISÉGI ÖNKORMÁNYZAT CSÖMÖR	2141	Csömör	1 040 000	520 000	520 000
714	Pest	780803	3305085	DUNAKESZI NÉMET NEMZETISÉGI ÖNKORMÁNYZAT	2120	Dunakeszi	1 040 000	520 000	520 000
715	Pest	780892	3305089	BUDAÖRS NÉMET NEMZETISÉGI ÖNKORMÁNYZAT	2040	Budaörs	1 040 000	520 000	520 000
716	Pest	780902	3306090	BUDAÖRSI ÖRMÉNY NEMZETISÉGI ÖNKORMÁNYZAT	2040	Budaörs	520 000	260 000	260 000
717	Pest	780924	3308091	BUDAÖRSI ROMÁN NEMZETISÉGI ÖNKORMÁNYZAT	2040	Budaörs	1 040 000	520 000	520 000
718	Pest	781008	3302093	BUDAÖRSI GÖRÖG NEMZETISÉGI ÖNKORMÁNYZAT	2040	Budaörs	520 000	260 000	260 000
719	Pest	781031	3305094	NÉMET NEMZETISÉGI ÖNKORMÁNYZAT BIATORBÁGY	2051	Biatorbágy	1 040 000	520 000	520 000



**Települési és területi nemzetiségi önkormányzatok  
2019. évi működési költségvetési támogatása**



	Megye	PIR szám	KSH kód	Alany neve	Irányítószám	Település	2019. évi működési költségvetési támogatás összege (Ft)	2019. évi első kifizetés összege (Ft)	2019. évi második kifizetés összege (Ft)
720	Pest	781196	3305099	CEGLÉDBERCELI NÉMET NEMZETISÉGI ÖNKORMÁNYZAT	2737	Ceglédbercel	1 040 000	520 000	520 000
721	Pest	781976	3305105	NÉMET NEMZETISÉGI ÖNKORMÁNYZAT BUDAKALÁSZ	2011	Budakalász	1 040 000	520 000	520 000
722	Pest	782005	3310106	BUDAKALÁSZI SZERB NEMZETISÉGI ÖNKORMÁNYZAT	2011	Budakalász	1 040 000	520 000	520 000
723	Pest	782027	3305107	PÉTERI NÉMET NEMZETISÉGI ÖNKORMÁNYZAT	2209	Péteri	1 040 000	520 000	520 000
724	Pest	782049	3311108	PÉTERI SZLOVÁK NEMZETISÉGI ÖNKORMÁNYZAT	2209	Péteri	1 040 000	520 000	520 000
725	Pest	782577	3305113	NÉMET NEMZETISÉGI ÖNKORMÁNYZAT KISMAROS	2623	Kismaros	1 040 000	520 000	520 000
726	Pest	782708	3305116	PILISCSABA NÉMET NEMZETISÉGI ÖNKORMÁNYZATA	2081	Piliscsaba	1 040 000	520 000	520 000
727	Pest	782719	3311117	PILISCSABA SZLOVÁK NEMZETISÉGI ÖNKORMÁNYZAT	2081	Piliscsaba	1 040 000	520 000	520 000
728	Pest	782731	3305118	VECSÉS VÁROS NÉMET NEMZETISÉGI ÖNKORMÁNYZATA	2220	Vecses	1 040 000	520 000	520 000
729	Pest	782818	3311121	SZLOVÁK NEMZETISÉGI ÖNKORMÁNYZAT PILISSZÁNTÓ	2095	Pilisszántó	1 040 000	520 000	520 000
730	Pest	782917	3305123	VERŐCEI NÉMET ÖNKORMÁNYZAT	2621	Verőce	1 040 000	520 000	520 000
731	Pest	782951	3305124	NÉMET NEMZETISÉGI ÖNKORMÁNYZAT TAKSONY	2335	Taksony	1 040 000	520 000	520 000
732	Pest	783354	3311129	ALBERTIRSA VÁROS SZLOVÁK NEMZETISÉGI ÖNKORMÁNYZAT	2730	Albertirsa	1 040 000	520 000	520 000
733	Pest	783596	3308130	SZÁZHALOMBATTA VÁROS ROMÁN NEMZETISÉGI ÖNKORMÁNYZAT	2440	Százhalombatta	1 040 000	520 000	520 000
734	Pest	784791	3311133	KÓSPALLAGI SZLOVÁK NEMZETISÉGI ÖNKORMÁNYZAT	2625	Kóspallag	1 040 000	520 000	520 000
735	Pest	784823	3303134	TÖKÖLI HORVÁT ÖNKORMÁNYZAT	2316	Tököl	1 040 000	520 000	520 000
736	Pest	784834	3305135	NÉMET NEMZETISÉGI ÖNKORMÁNYZAT TÖKÖL	2316	Tököl	1 040 000	520 000	520 000
737	Pest	784856	3310136	TÖKÖLI SZERB NEMZETISÉGI ÖNKORMÁNYZAT	2316	Tököl	1 040 000	520 000	520 000
738	Pest	785325	3305139	CSOBÁNKA KÖZSÉG NÉMET NEMZETISÉGI ÖNKORMÁNYZAT	2014	Csobánka	1 040 000	520 000	520 000
739	Pest	785501	3311141	CSOBÁNKA KÖZSÉG SZLOVÁK NEMZETISÉGI ÖNKORMÁNYZAT	2014	Csobánka	520 000	260 000	260 000
740	Pest	785808	3304143	LÉNGYEL NEMZETISÉGI ÖNKORMÁNYZAT	2030	Érd	1 040 000	520 000	520 000
741	Pest	785819	3302144	ÉRDI GÖRÖG NEMZETISÉGI ÖNKORMÁNYZAT	2030	Érd	1 040 000	520 000	520 000
742	Pest	785842	3305147	NÉMET NEMZETISÉGI ÖNKORMÁNYZAT PERBÁL	2074	Perbál	1 040 000	520 000	520 000
743	Pest	786014	3305148	PÁTY NÉMET NEMZETISÉGI ÖNKORMÁNYZATA	2071	Páty	1 040 000	520 000	520 000
744	Pest	786267	3311153	TÁRNOK NAGYKÖZSÉG SZLOVÁK NEMZETISÉGI ÖNKORMÁNYZATA	2461	Tárnok	1 040 000	520 000	520 000
745	Pest	786333	3311155	SZLOVÁK NEMZETISÉGI ÖNKORMÁNYZAT ISASZEG	2117	Isaszeg	1 040 000	520 000	520 000
746	Pest	786410	3305156	NÉMET NEMZETISÉGI ÖNKORMÁNYZAT ÜRÖM	2096	Üröm	1 040 000	520 000	520 000
747	Pest	786740	3305158	NÉMET ÖNKORMÁNYZAT TÖRÖKBÁLINT	2045	Törökbálint	1 040 000	520 000	520 000
748	Pest	787208	3313161	VÁCI UKRÁN NEMZETISÉGI ÖNKORMÁNYZAT	2600	Vác	520 000	260 000	260 000
749	Pest	787219	3309162	VÁCI RUSZIN NEMZETISÉGI ÖNKORMÁNYZAT	2600	Vác	520 000	260 000	260 000
750	Pest	787231	3311164	VÁCI SZLOVÁK NEMZETISÉGI ÖNKORMÁNYZAT	2600	Vác	1 040 000	520 000	520 000
751	Pest	787242	3302165	VÁCI GÖRÖG NEMZETISÉGI ÖNKORMÁNYZAT	2600	Vác	520 000	260 000	260 000
752	Pest	787297	3303166	ÉRDI HORVÁT ÖNKORMÁNYZAT	2030	Érd	1 040 000	520 000	520 000
753	Pest	789071	3311175	KISTARCSAI SZLOVÁK NEMZETISÉGI ÖNKORMÁNYZAT	2143	Kistarcsa	1 040 000	520 000	520 000
754	Pest	790543	3311176	PILISSZENTLÁSZLÓI SZLOVÁK NEMZETISÉGI ÖNKORMÁNYZAT	2009	Pilisszentlászló	1 040 000	520 000	520 000
755	Pest	790587	3311177	SZLOVÁK NEMZETISÉGI ÖNKORMÁNYZAT ACSA	2683	Acsa	1 040 000	520 000	520 000

Települési és területi nemzetiségi önkormányzatok  
2019. évi működési költségvetési támogatása



	Megye	PIR szám	KSH kód	Alany neve	Irányítószám	Település	2019. évi működési költségvetési támogatás összege (Ft)	2019. évi első kifizetés összege (Ft)	2019. évi második kifizetés összege (Ft)
756	Pest	791122	3305180	NÉMET NEMZETISÉGI ÖNKORMÁNYZAT ÚJHARTYÁN	2367	Újhartyán	1 040 000	520 000	520 000
757	Pest	791265	3311182	GALGAGYÖRKI SZLOVÁK NEMZETISÉGI ÖNKORMÁNYZAT	2681	Galgagyörk	1 040 000	520 000	520 000
758	Pest	791276	3305183	NÉMET NEMZETISÉGI ÖNKORMÁNYZAT	2681	Galgagyörk	1 040 000	520 000	520 000
759	Pest	791649	3310185	PEST MEGYEI SZERB ÖNKORMÁNYZAT	1052	Budapest	1 040 000	520 000	520 000
760	Pest	791672	3305187	PEST MEGYEI NÉMET ÖNKORMÁNYZAT	1052	Budapest	2 080 000	1 040 000	1 040 000
761	Pest	791694	3311189	PEST MEGYEI SZLOVÁK ÖNKORMÁNYZAT	1052	Budapest	2 080 000	1 040 000	1 040 000
762	Pest	794101	3301191	HALÁSZTELKI BOLGÁR NEMZETISÉGI ÖNKORMÁNYZAT	2314	Halásztelek	1 040 000	520 000	520 000
763	Pest	794244	3311194	SZŐDI SZLOVÁK NEMZETISÉGI ÖNKORMÁNYZAT	2134	Sződ	520 000	260 000	260 000
764	Pest	794309	3311195	PILISSZENTKERESZTI SZLOVÁK ÖNKORMÁNYZAT	2098	Pilisszentkereszt	1 040 000	520 000	520 000
765	Pest	794606	3305197	NÉMET NEMZETISÉGI ÖNKORMÁNYZAT NAGYBÖRZSÖNY	2634	Nagybörzsöny	1 040 000	520 000	520 000
766	Pest	794749	3305198	BUDAJENŐ NÉMET NEMZETISÉGI ÖNKORMÁNYZAT	2093	Budajenő	1 040 000	520 000	520 000
767	Pest	796161	3305199	PILISSZENTKERESZT NÉMET ÖNKORMÁNYZAT	2098	Pilisszentkereszt	1 040 000	520 000	520 000
768	Pest	796392	3305200	NAGYKOVÁCSI NÉMET NEMZETISÉGI ÖNKORMÁNYZAT	2094	Nagykovácsi	1 040 000	520 000	520 000
769	Pest	796907	3305202	NAGYMAROSI NÉMET NEMZETISÉGI ÖNKORMÁNYZAT	2626	Nagymaros	1 040 000	520 000	520 000
770	Pest	797069	3305205	VISEGRÁDI NÉMET NEMZETISÉGI ÖNKORMÁNYZAT	2025	Visegrád	1 040 000	520 000	520 000
771	Pest	797081	3305212	NÉMET NEMZETISÉGI ÖNKORMÁNYZAT PILISSZENTIVÁN	2084	Pilisszentiván	1 040 000	520 000	520 000
772	Pest	797102	3311207	VÁCEGRES SZLOVÁK NEMZETISÉGI ÖNKORMÁNYZAT	2184	Vácegres	1 040 000	520 000	520 000
773	Pest	797168	3305209	NÉMET ÖNKORMÁNYZAT KEREPESE	2144	Kerepes	1 040 000	520 000	520 000
774	Pest	797180	3305211	NÉMET NEMZETISÉGI ÖNKORMÁNYZAT IKLAD	2181	Iklad	1 040 000	520 000	520 000
775	Pest	797531	3305216	DUNAVARSÁNY VÁROS NÉMET NEMZETISÉGI ÖNKORMÁNYZATA	2336	Dunavarsány	1 040 000	520 000	520 000
776	Pest	827542	3310220	BUDAÖRSI SZERB ÖNKORMÁNYZAT	2040	Budaörs	520 000	260 000	260 000
777	Pest	827575	3308219	GYÁLI ROMÁN NEMZETISÉGI ÖNKORMÁNYZAT	2360	Gyál	1 040 000	520 000	520 000
778	Pest	828439	3304235	SZENTENDRE VÁROS LENGYEL NEMZETISÉGI ÖNKORMÁNYZAT	2000	Szentendre	1 040 000	520 000	520 000
779	Pest	828451	3311234	SZENTENDRE VÁROS SZLOVÁK NEMZETISÉGI ÖNKORMÁNYZAT	2000	Szentendre	1 040 000	520 000	520 000
780	Pest	828978	3305239	ZEBEGÉNY NÉMET NEMZETISÉGI ÖNKORMÁNYZAT	2627	Zebegény	1 040 000	520 000	520 000
781	Pest	828990	3308241	TÖRÖKBÁLINTI ROMÁN NEMZETISÉGI ÖNKORMÁNYZAT	2045	Törökbálint	1 040 000	520 000	520 000
782	Pest	830030	3308249	PEST MEGYEI ROMÁN ÖNKORMÁNYZAT	1052	Budapest	520 000	260 000	260 000
783	Pest	830140	3311251	MAGLÓD VÁROS SZLOVÁK NEMZETISÉGI ÖNKORMÁNYZAT	2234	Maglód	1 040 000	520 000	520 000
784	Somogy	655820	3403001	DARÁNY HORVÁT ÖNKORMÁNYZAT	7988	Darány	1 040 000	520 000	520 000
785	Somogy	657176	3403015	KASTÉLYOSDOMBÓ HORVÁT ÖNKORMÁNYZAT	7977	Kastélyosdombó	520 000	260 000	260 000
786	Somogy	767433	3405018	NÉMET ÖNKORMÁNYZAT SZULOK	7539	Szulok	1 040 000	520 000	520 000
787	Somogy	773207	3403022	SOMOGY MEGYEI TERÜLETI HORVÁT ÖNKORMÁNYZAT	7400	Kaposvár	1 040 000	520 000	520 000
788	Somogy	773218	3403023	BOLHÓ HORVÁT ÖNKORMÁNYZATA	7586	Bolhó	1 040 000	520 000	520 000
789	Somogy	773230	3403024	BARCS VÁROS HORVÁT NEMZETISÉGI ÖNKORMÁNYZATA	7570	Barcs	1 040 000	520 000	520 000
790	Somogy	776253	3403031	KAPOSVÁR MEGYEI JOGÚ VÁROS HORVÁT NEMZETISÉGI ÖNKORMÁNYZATA	7400	Kaposvár	1 040 000	520 000	520 000
791	Somogy	776264	3404032	KAPOSVÁR MEGYEI JOGÚ VÁROS LENGYEL NEMZETISÉGI ÖNKORMÁNYZATA	7400	Kaposvár	520 000	260 000	260 000

**Települési és területi nemzetiségi önkormányzatok  
2019. évi működési költségvetési támogatása**



	Megye	PIR szám	KSH kód	Alany neve	Irányítószám	Település	2019. évi működési költségvetési támogatás összege (Ft)	2019. évi első kifizetés összege (Ft)	2019. évi második kifizetés összege (Ft)
792	Somogy	776286	3405034	KAPOSVÁR MEGYEI JOGÚ VÁROS NÉMET NEMZETISÉGI ÖNKORMÁNYZATA	7400	Kaposvár	1 040 000	520 000	520 000
793	Somogy	776956	3403037	VÍZVÁR HORVÁT ÖNKORMÁNYZATA	7588	Vízvár	520 000	260 000	260 000
794	Somogy	780090	3403060	DRÁVATAMÁSI HORVÁT ÖNKORMÁNYZAT	7979	Drávatamási	1 040 000	520 000	520 000
795	Somogy	780759	3403066	NAGYATÁD VÁROS HORVÁT ÖNKORMÁNYZATA	7500	Nagyatád	1 040 000	520 000	520 000
796	Somogy	785017	3403085	LAKÓCSA HORVÁT NEMZETISÉGI ÖNKORMÁNYZAT	7918	Lakócsa	1 040 000	520 000	520 000
797	Somogy	785040	3403087	TÓTÚJFALU HORVÁT NEMZETISÉGI ÖNKORMÁNYZAT	7918	Tótújfalu	1 040 000	520 000	520 000
798	Somogy	785073	3403088	SZENTBORBÁS HORVÁT NEMZETISÉGI ÖNKORMÁNYZAT	7918	Szentborbás	1 040 000	520 000	520 000
799	Somogy	785116	3403090	POTONY HORVÁT NEMZETISÉGI ÖNKORMÁNYZAT	7977	Potony	1 040 000	520 000	520 000
800	Somogy	791023	3405106	LADI NÉMET NEMZETISÉGI ÖNKORMÁNYZAT	7535	Lad	520 000	260 000	260 000
801	Somogy	796523	3405114	BARCS VÁROS NÉMET NEMZETISÉGI ÖNKORMÁNYZATA	7570	Barcs	1 040 000	520 000	520 000
802	Somogy	796875	3405123	ECSENY KÖZSÉG NÉMET NEMZETISÉGI ÖNKORMÁNYZATA	7457	Ecseny	520 000	260 000	260 000
803	Somogy	796930	3405125	KAPOSFŐI NÉMET NEMZETISÉGI ÖNKORMÁNYZAT	7523	Kaposfő	1 040 000	520 000	520 000
804	Somogy	797289	3403133	HERESZNYE HORVÁT ÖNKORMÁNYZATA	7587	Heresznye	1 040 000	520 000	520 000
805	Somogy	827070	3406137	KAPOSVÁR MEGYEI JOGÚ VÁROS ÖRMÉNY NEMZETISÉGI ÖNKORMÁNYZATA	7400	Kaposvár	520 000	260 000	260 000
806	Somogy	827102	3405160	BONNYA NÉMET NEMZETISÉGI ÖNKORMÁNYZAT	7281	Bonnya	520 000	260 000	260 000
807	Somogy	830591	3405161	SOMOGY MEGYEI NÉMET NEMZETISÉGI ÖNKORMÁNYZAT	7400	Kaposvár	520 000	260 000	260 000
808	Szabolcs-Sz.-B.	659213	3505012	TISZAESZLÁRI NÉMET NEMZETISÉGI ÖNKORMÁNYZAT	4464	Tiszaeszlár	1 040 000	520 000	520 000
809	Szabolcs-Sz.-B.	762164	3509022	MÁRIAPÓCS TELEPÜLÉSI RUSZIN NEMZETISÉGI ÖNKORMÁNYZAT	4326	Máriapócs	520 000	260 000	260 000
810	Szabolcs-Sz.-B.	762483	3505024	ZAJTA KÖZSÉG NÉMET NEMZETISÉGI ÖNKORMÁNYZATA	4974	Zajta	1 040 000	520 000	520 000
811	Szabolcs-Sz.-B.	767257	3505029	VÁLLAJ KÖZSÉG NÉMET NEMZETISÉGI ÖNKORMÁNYZAT	4351	Vállaj	1 040 000	520 000	520 000
812	Szabolcs-Sz.-B.	770163	3505036	RAKAMAZ VÁROS NÉMET NEMZETISÉGI ÖNKORMÁNYZATA	4465	Rakamaz	1 040 000	520 000	520 000
813	Szabolcs-Sz.-B.	770680	3505044	MÉRK NAGYKÖZSÉG NÉMET NEMZETISÉGI ÖNKORMÁNYZATA	4352	Mérk	1 040 000	520 000	520 000
814	Szabolcs-Sz.-B.	774336	3513060	NYÍREGYHÁZA MEGYEI JOGÚ VÁROS UKRÁN NEMZETISÉGI ÖNKORMÁNYZATA	4400	Nyíregyháza	1 040 000	520 000	520 000
815	Szabolcs-Sz.-B.	774347	3506061	NYÍREGYHÁZA MEGYEI JOGÚ VÁROS ÖRMÉNY NEMZETISÉGI ÖNKORMÁNYZATA	4400	Nyíregyháza	520 000	260 000	260 000
816	Szabolcs-Sz.-B.	774358	3504062	NYÍREGYHÁZA MEGYEI JOGÚ VÁROS LENGYEL NEMZETISÉGI ÖNKORMÁNYZATA	4400	Nyíregyháza	1 040 000	520 000	520 000
817	Szabolcs-Sz.-B.	774369	3511063	NYÍREGYHÁZA MEGYEI JOGÚ VÁROS SZLOVÁK NEMZETISÉGI ÖNKORMÁNYZATA	4400	Nyíregyháza	1 040 000	520 000	520 000
818	Szabolcs-Sz.-B.	774370	3505064	NYÍREGYHÁZA MEGYEI JOGÚ VÁROS NÉMET NEMZETISÉGI ÖNKORMÁNYZATA	4400	Nyíregyháza	1 040 000	520 000	520 000
819	Szabolcs-Sz.-B.	774381	3509065	NYÍREGYHÁZA MEGYEI JOGÚ VÁROS RUSZIN NEMZETISÉGI ÖNKORMÁNYZATA	4400	Nyíregyháza	1 040 000	520 000	520 000
820	Szabolcs-Sz.-B.	775872	3505080	MÁTÉSZALKA NÉMET NEMZETISÉGI ÖNKORMÁNYZAT	4700	Mátészalka	1 040 000	520 000	520 000
821	Szabolcs-Sz.-B.	778411	3505090	TISZANAGYFALU KÖZSÉG NÉMET NEMZETISÉGI ÖNKORMÁNYZATA	4463	Tiszanagyfalu	1 040 000	520 000	520 000
822	Szabolcs-Sz.-B.	780144	3505097	NAPKOR NAGYKÖZSÉG NÉMET NEMZETISÉGI ÖNKORMÁNYZATA	4552	Napkor	1 040 000	520 000	520 000
823	Szabolcs-Sz.-B.	783529	3509112	KISVÁRDA VÁROS RUSZIN NEMZETISÉGI ÖNKORMÁNYZATA	4600	Kisvárd	520 000	260 000	260 000
824	Szabolcs-Sz.-B.	788261	3509124	TIMÁR RUSZIN ÖNKORMÁNYZAT	4466	Timár	520 000	260 000	260 000
825	Szabolcs-Sz.-B.	788359	3505125	GÁVAVENCSELLŐ NAGYKÖZSÉG NÉMET NEMZETISÉGI ÖNKORMÁNYZATA	4472	Gávavencsellő	1 040 000	520 000	520 000
826	Szabolcs-Sz.-B.	788524	3508128	MÁTÉSZALKA VÁROS ROMÁN NEMZETISÉGI ÖNKORMÁNYZATA	4700	Mátészalka	1 040 000	520 000	520 000
827	Szabolcs-Sz.-B.	793270	3505149	SZABOLCS-SZATMÁR-BEREG MEGYEI TERÜLETI NÉMET NEMZETISÉGI ÖNKORMÁNYZAT	4351	Vállaj	1 040 000	520 000	520 000



**Települési és területi nemzetiségi önkormányzatok  
2019. évi működési költségvetési támogatása**



	Megye	PIR szám	KSH kód	Alany neve	Irányítószám	Település	2019. évi működési költségvetési támogatás összege (Ft)	2019. évi első kifizetés összege (Ft)	2019. évi második kifizetés összege (Ft)
828	Szabolcs-Sz.-B.	796282	3509151	TISZAVASVÁRI VÁROS RUSZIN NEMZETISÉGI ÖNKORMÁNYZATA	4440	Tiszavasvári	520 000	260 000	260 000
829	Tolna	661980	3705001	TOLNA MEGYEI NÉMET NEMZETISÉGI ÖNKORMÁNYZAT	7100	Szekszárd	2 080 000	1 040 000	1 040 000
830	Tolna	662031	3705005	BÁTASZÉK VÁROS NÉMET NEMZETISÉGI ÖNKORMÁNYZAT	7140	Bátaszék	1 040 000	520 000	520 000
831	Tolna	662107	3705011	ŐCSÉNYI NÉMET NEMZETISÉGI ÖNKORMÁNYZAT	7143	Őcsény	1 040 000	520 000	520 000
832	Tolna	662129	3705012	SIÓAGÁRDI NÉMET NEMZETISÉGI ÖNKORMÁNYZAT	7171	Sióagárd	1 040 000	520 000	520 000
833	Tolna	662130	3710013	MEDINA HELYI SZERB NEMZETISÉGI ÖNKORMÁNYZAT	7057	Medina	520 000	260 000	260 000
834	Tolna	662152	3705015	SZÁLKAI NÉMET NEMZETISÉGI ÖNKORMÁNYZAT	7121	Szálka	1 040 000	520 000	520 000
835	Tolna	662196	3705018	TOLNA VÁROS NÉMET NEMZETISÉGI ÖNKORMÁNYZATA	7130	Tolna	1 040 000	520 000	520 000
836	Tolna	662239	3705020	ZOMBAI NÉMET NEMZETISÉGI ÖNKORMÁNYZAT	7173	Zomba	1 040 000	520 000	520 000
837	Tolna	662305	3705024	NÉMET NEMZETISÉGI ÖNKORMÁNYZAT GYÖNK	7064	Gyönk	1 040 000	520 000	520 000
838	Tolna	662426	3705029	TAMÁSI VÁROS NÉMET NEMZETISÉGI ÖNKORMÁNYZATA	7090	Tamási	1 040 000	520 000	520 000
839	Tolna	662448	3705030	HÖGYÉSZI NÉMET NEMZETISÉGI ÖNKORMÁNYZAT	7191	Högyész	1 040 000	520 000	520 000
840	Tolna	662525	3705035	GYÖRKÖNYI NÉMET NEMZETISÉGI ÖNKORMÁNYZAT	7045	Györköny	1 040 000	520 000	520 000
841	Tolna	662592	3705036	NÉMETKÉRI NÉMET NEMZETISÉGI ÖNKORMÁNYZAT	7039	Németkér	1 040 000	520 000	520 000
842	Tolna	662657	3705040	NÉMET NEMZETISÉGI ÖNKORMÁNYZAT PAKS	7030	Paks	1 040 000	520 000	520 000
843	Tolna	662668	3705041	BONYHÁDI NÉMET ÖNKORMÁNYZAT	7150	Bonyhád	1 040 000	520 000	520 000
844	Tolna	662691	3705043	CIKÓI NÉMET NEMZETISÉGI ÖNKORMÁNYZAT	7161	Cikó	1 040 000	520 000	520 000
845	Tolna	662712	3705044	KAKASD KÖZSÉG NÉMET NEMZETISÉGI ÖNKORMÁNYZATA	7122	Kakasd	1 040 000	520 000	520 000
846	Tolna	662723	3705045	KISVEJKEI NÉMET ÖNKORMÁNYZAT	7183	Kisvejke	1 040 000	520 000	520 000
847	Tolna	662756	3705047	NAGYMÁNYOKI NÉMET NEMZETISÉGI ÖNKORMÁNYZAT	7355	Nagymányok	1 040 000	520 000	520 000
848	Tolna	662778	3705049	TEVELI NÉMET NEMZETISÉGI ÖNKORMÁNYZAT	7181	Tevel	1 040 000	520 000	520 000
849	Tolna	662800	3705052	KOCSOLA KÖZSÉG NÉMET NEMZETISÉGI ÖNKORMÁNYZATA	7212	Kocsola	1 040 000	520 000	520 000
850	Tolna	662822	3705054	KAPOSSZEKCSŐ KÖZSÉG NÉMET NEMZETISÉGI ÖNKORMÁNYZATA	7361	Kaposszekcső	1 040 000	520 000	520 000
851	Tolna	662855	3705057	DOMBÓVÁRI NÉMET NEMZETISÉGI ÖNKORMÁNYZAT	7200	Dombóvár	1 040 000	520 000	520 000
852	Tolna	662877	3705058	SZEKSZÁRDI NÉMET NEMZETISÉGI ÖNKORMÁNYZAT	7100	Szekszárd	1 040 000	520 000	520 000
853	Tolna	662899	3705059	KISDOROGI NÉMET NEMZETISÉGI ÖNKORMÁNYZAT	7159	Kisdorog	1 040 000	520 000	520 000
854	Tolna	662932	3705062	VÁRALJAI NÉMET NEMZETISÉGI ÖNKORMÁNYZAT	7354	Váralja	1 040 000	520 000	520 000
855	Tolna	662998	3705065	MÓRÁGY NÉMET NEMZETISÉGI ÖNKORMÁNYZAT	7165	Mórág	1 040 000	520 000	520 000
856	Tolna	663016	3705066	NÉMET ÖNKORMÁNYZAT BONYHÁDVARASD	7158	Bonyhádvarasd	1 040 000	520 000	520 000
857	Tolna	663049	3705067	NÉMET NEMZETISÉGI ÖNKORMÁNYZAT DIÓSBERÉNY	7072	Diósbérény	1 040 000	520 000	520 000
858	Tolna	663061	3705068	NÉMET NEMZETISÉGI ÖNKORMÁNYZAT SZAKADÁT	7071	Szakadát	1 040 000	520 000	520 000
859	Tolna	663072	3705069	SZÁRAZD KÖZSÉG NÉMET NEMZETISÉGI ÖNKORMÁNYZAT	7063	Szárazd	520 000	260 000	260 000
860	Tolna	663083	3705070	VARSÁD KÖZSÉG NÉMET NEMZETISÉGI ÖNKORMÁNYZATA	7067	Varsád	520 000	260 000	260 000
861	Tolna	663115	3705073	VÁRDOMB KÖZSÉG NÉMET NEMZETISÉGI ÖNKORMÁNYZAT	7146	Várdomb	1 040 000	520 000	520 000
862	Tolna	663159	3705077	CSIKÓSTÓTTÓSI NÉMET NEMZETISÉGI ÖNKORMÁNYZAT	7341	Csikóstóttós	1 040 000	520 000	520 000
863	Tolna	663171	3705078	KESZŐHIDEGKÚT KÖZSÉG NÉMET NEMZETISÉGI ÖNKORMÁNYZATA	7062	Keszőhidegkút	1 040 000	520 000	520 000





Települési és területi nemzetiségi önkormányzatok  
2019. évi működési költségvetési támogatása



	Megye	PIR szám	KSH kód	Alany neve	Irányítószám	Település	2019. évi működési költségvetési támogatás összege (Ft)	2019. évi első kifizetés összege (Ft)	2019. évi második kifizetés összege (Ft)
864	Tolna	663182	3705079	LENGYELI NÉMET NEMZETISÉGI ÖNKORMÁNYZAT	7184	Lengyel	1 040 000	520 000	520 000
865	Tolna	663193	3705080	ZÁVODI NÉMET NEMZETISÉGI ÖNKORMÁNYZAT	7182	Závod	1 040 000	520 000	520 000
866	Tolna	663236	3705082	PÁRI KÖZSÉG NÉMET NEMZETISÉGI ÖNKORMÁNYZATA	7091	Pári	1 040 000	520 000	520 000
867	Tolna	776725	3705086	DÖBRÖKÖZI NÉMET NEMZETISÉGI ÖNKORMÁNYZAT	7228	Döbrököz	1 040 000	520 000	520 000
868	Tolna	782973	3705093	FELSŐNÁNAI NÉMET NEMZETISÉGI ÖNKORMÁNYZAT	7175	Felsőnána	520 000	260 000	260 000
869	Tolna	787770	3705100	NÉMET NEMZETISÉGI ÖNKORMÁNYZAT KURD	7226	Kurd	1 040 000	520 000	520 000
870	Tolna	787792	3703101	DOMBÓVÁRI HORVÁT NEMZETISÉGI ÖNKORMÁNYZAT	7200	Dombóvár	520 000	260 000	260 000
871	Tolna	829711	3705115	KISMÁNYOKI NÉMET ÖNKORMÁNYZAT	7356	Kismányok	1 040 000	520 000	520 000
872	Vas	574949	3812003	SZLOVÉN NEMZETISÉGI ÖNKORMÁNYZAT APÁTISTVÁNFALVA	9982	Apátistvánfalva	1 040 000	520 000	520 000
873	Vas	574961	3812005	SZLOVÉN NEMZETISÉGI ÖNKORMÁNYZAT ORFALU	9982	Orfalu	520 000	260 000	260 000
874	Vas	575056	3803009	HORVÁT NEMZETISÉGI ÖNKORMÁNYZAT HORVÁTSZIDÁNY	9733	Horvátzsidány	1 040 000	520 000	520 000
875	Vas	575067	3805010	NÉMET NEMZETISÉGI ÖNKORMÁNYZAT KISZSIDÁNY	9733	Kiszsidány	520 000	260 000	260 000
876	Vas	575078	3803011	HORVÁT NEMZETISÉGI ÖNKORMÁNYZAT PERESZNYE	9734	Peresznye	1 040 000	520 000	520 000
877	Vas	575089	3803012	HORVÁT NEMZETISÉGI ÖNKORMÁNYZAT ÓLMOD	9733	Ólmod	520 000	260 000	260 000
878	Vas	575122	3803013	HORVÁT ÖNKORMÁNYZAT HORVÁTLÖVŐ	9796	Horvátlövő	1 040 000	520 000	520 000
879	Vas	575133	3805014	PORNÓAPÁTI NÉMET NEMZETISÉGI ÖNKORMÁNYZAT	9796	Pornóapáti	1 040 000	520 000	520 000
880	Vas	575144	3805015	NÉMET ÖNKORMÁNYZAT VASKERESZTES	9795	Vaskeresztes	1 040 000	520 000	520 000
881	Vas	575210	3803017	VAS MEGYEI HORVÁT NEMZETISÉGI ÖNKORMÁNYZAT	9700	Szombathely	1 040 000	520 000	520 000
882	Vas	663456	3805019	KŐSZEGI NÉMET NEMZETISÉGI ÖNKORMÁNYZAT	9730	Kőszeg	1 040 000	520 000	520 000
883	Vas	663467	3803020	KŐSZEGI HORVÁT NEMZETISÉGI ÖNKORMÁNYZAT	9730	Kőszeg	1 040 000	520 000	520 000
884	Vas	663533	3803024	SZOMBATHELYI HORVÁT NEMZETISÉGI ÖNKORMÁNYZAT	9700	Szombathely	1 040 000	520 000	520 000
885	Vas	663544	3805025	SZOMBATHELY MEGYEI JOGÚ VÁROS NÉMET ÖNKORMÁNYZATA	9700	Szombathely	1 040 000	520 000	520 000
886	Vas	663555	3812026	SZOMBATHELYI SZLOVÉN ÖNKORMÁNYZAT	9700	Szombathely	1 040 000	520 000	520 000
887	Vas	663818	3812027	SZLOVÉN NEMZETISÉGI ÖNKORMÁNYZAT ALSÓSZÖLNÖK	9983	Alsószőlők	1 040 000	520 000	520 000
888	Vas	663829	3805028	NÉMET NEMZETISÉGI ÖNKORMÁNYZAT ALSÓSZÖLNÖK	9983	Alsószőlők	1 040 000	520 000	520 000
889	Vas	663951	3812029	SZLOVÉN NEMZETISÉGI ÖNKORMÁNYZAT SZENTGOTTHÁRD-RÁBATÓTFALU	9970	Szentgotthárd	1 040 000	520 000	520 000
890	Vas	663962	3805030	NÉMET NEMZETISÉGI ÖNKORMÁNYZAT SZENTGOTTHÁRD-RÁBAFÜZES	9970	Szentgotthárd	1 040 000	520 000	520 000
891	Vas	664145	3803032	BÜK VÁROS HORVÁT NEMZETISÉGI ÖNKORMÁNYZAT	9737	Bük	520 000	260 000	260 000
892	Vas	664189	3803033	CSEPREG VÁROS HORVÁT NEMZETISÉGI ÖNKORMÁNYZAT	9735	Csepreg	1 040 000	520 000	520 000
893	Vas	664343	3803035	HORVÁT NEMZETISÉGI ÖNKORMÁNYZAT SZENTPÉTERFA	9799	Szentpéterfa	1 040 000	520 000	520 000
894	Vas	664518	3812037	SZLOVÉN NEMZETISÉGI ÖNKORMÁNYZAT FELSŐSZÖLNÖK	9985	Felsőszőlők	1 040 000	520 000	520 000
895	Vas	664530	3812038	SZLOVÉN NEMZETISÉGI ÖNKORMÁNYZAT SZAKONYFALU	9983	Szakonyfalu	1 040 000	520 000	520 000
896	Vas	664552	3812040	SZLOVÉN NEMZETISÉGI ÖNKORMÁNYZAT KÉTVÖLGY	9982	Kétvölgy	1 040 000	520 000	520 000
897	Vas	664606	3805042	NÉMET NEMZETISÉGI ÖNKORMÁNYZAT RÖNÖK	9954	Rönök	520 000	260 000	260 000
898	Vas	664628	3805044	NÉMET NEMZETISÉGI ÖNKORMÁNYZAT VASSZENTMIHÁLY	9953	Vasszentmihály	520 000	260 000	260 000
899	Vas	761013	3803045	NARDA HORVÁT NEMZETISÉGI ÖNKORMÁNYZAT	9793	Narda	1 040 000	520 000	520 000

**Települési és területi nemzetiségi önkormányzatok  
2019. évi működési költségvetési támogatása**



	Megye	PIR szám	KSH kód	Alany neve	Irányítószám	Település	2019. évi működési költségvetési támogatás összege (Ft)	2019. évi első kifizetés összege (Ft)	2019. évi második kifizetés összege (Ft)
900	Vas	761024	3803046	FELSŐCSATÁR HORVÁT NEMZETISÉGI ÖNKORMÁNYZAT	9794	Felsőcsatár	1 040 000	520 000	520 000
901	Veszprém	772091	3905001	NÉMET NEMZETISÉGI ÖNKORMÁNYZAT BAKONYSZENTIVÁN	8557	Bakonyszentiván	520 000	260 000	260 000
902	Veszprém	773911	3905004	BAKONYNÁNAI NÉMET NEMZETISÉGI ÖNKORMÁNYZAT	8422	Bakonynána	1 040 000	520 000	520 000
903	Veszprém	776208	3905005	KISLÓD NÉMET NEMZETISÉGI ÖNKORMÁNYZAT	8446	Kislőd	1 040 000	520 000	520 000
904	Veszprém	776363	3905006	BAKONYOSZLOPI NÉMET NEMZETISÉGI ÖNKORMÁNYZAT	8418	Bakonyoszlop	1 040 000	520 000	520 000
905	Veszprém	776374	3905007	MAGYARPOLÁNYI NÉMET NEMZETISÉGI ÖNKORMÁNYZAT	8449	Magyarpolány	1 040 000	520 000	520 000
906	Veszprém	776462	3905013	PORVAI NÉMET NEMZETISÉGI ÖNKORMÁNYZAT	8429	Porva	1 040 000	520 000	520 000
907	Veszprém	776484	3905015	PÁPAI NÉMET NEMZETISÉGI ÖNKORMÁNYZAT	8500	Pápa	1 040 000	520 000	520 000
908	Veszprém	777162	3905016	HELYI NÉMET NEMZETISÉGI ÖNKORMÁNYZAT HÁRSKÚT	8442	Hárskút	1 040 000	520 000	520 000
909	Veszprém	777227	3911017	JÁSD SZLOVÁK NEMZETISÉGI ÖNKORMÁNYZAT	8424	Jásd	520 000	260 000	260 000
910	Veszprém	777249	3905018	BAKONYJÁKÓ NÉMET NEMZETISÉGI ÖNKORMÁNYZAT	8581	Bakonyjákó	1 040 000	520 000	520 000
911	Veszprém	777304	3905019	PÁPAKOVÁCSI KÖZSÉG NÉMET NEMZETISÉGI ÖNKORMÁNYZATA	8596	Pápakovácsi	520 000	260 000	260 000
912	Veszprém	777315	3905020	KUP KÖZSÉG NÉMET NEMZETISÉGI ÖNKORMÁNYZATA	8595	Kup	1 040 000	520 000	520 000
913	Veszprém	777371	3905022	NÉMETBÁNYA NÉMET NEMZETISÉGI ÖNKORMÁNYZAT	8581	Németbánya	520 000	260 000	260 000
914	Veszprém	777382	3905023	SZENTJAKABFAI NÉMET NEMZETISÉGI ÖNKORMÁNYZAT	8272	Szentjakabfa	1 040 000	520 000	520 000
915	Veszprém	777436	3905025	FARKASGYEPŰ NÉMET NEMZETISÉGI ÖNKORMÁNYZAT	8582	Farkasgyepű	1 040 000	520 000	520 000
916	Veszprém	778509	3905028	NÉMET NEMZETISÉGI ÖNKORMÁNYZAT OLASZFALU	8414	Olaszfalu	520 000	260 000	260 000
917	Veszprém	778510	3905029	NÉMET NEMZETISÉGI ÖNKORMÁNYZAT LÓKÚT	8425	Lókút	1 040 000	520 000	520 000
918	Veszprém	779485	3905033	HERENDI NÉMET NEMZETISÉGI ÖNKORMÁNYZAT	8440	Herend	1 040 000	520 000	520 000
919	Veszprém	779540	3905035	TAPOLCA VÁROS NÉMET NEMZETISÉGI ÖNKORMÁNYZATA	8300	Tapolca	1 040 000	520 000	520 000
920	Veszprém	780012	3905039	NÉMET NEMZETISÉGI ÖNKORMÁNYZAT UGOD	8564	Ugod	1 040 000	520 000	520 000
921	Veszprém	780957	3905042	BAKONYPÖLÖSKE NÉMET NEMZETISÉGI ÖNKORMÁNYZAT	8457	Bakonypölöske	1 040 000	520 000	520 000
922	Veszprém	780991	3905043	DÖBRÖNTEI NÉMET NEMZETISÉGI ÖNKORMÁNYZAT	8597	Döbrönte	1 040 000	520 000	520 000
923	Veszprém	781042	3905044	GANNAI NÉMET NEMZETISÉGI ÖNKORMÁNYZAT	8597	Ganna	1 040 000	520 000	520 000
924	Veszprém	781185	3905045	NÉMET NEMZETISÉGI ÖNKORMÁNYZAT MÁRKÓ	8441	Márkó	1 040 000	520 000	520 000
925	Veszprém	781228	3905046	ZÁNKAI NÉMET NEMZETISÉGI ÖNKORMÁNYZAT	8251	Zánka	520 000	260 000	260 000
926	Veszprém	781240	3905047	NÉMET NEMZETISÉGI ÖNKORMÁNYZAT PÁPATESZÉR	8556	Pápateszér	1 040 000	520 000	520 000
927	Veszprém	781712	3905048	BERHIDAI NÉMET NEMZETISÉGI ÖNKORMÁNYZAT	8181	Berhida	1 040 000	520 000	520 000
928	Veszprém	781756	3905049	NÉMET NEMZETISÉGI ÖNKORMÁNYZAT BAKONYKOPPÁNY	8571	Bakonykoppány	520 000	260 000	260 000
929	Veszprém	782335	3905052	NAGYESZTERGÁR NÉMET NEMZETISÉGI ÖNKORMÁNYZAT	8415	Nagyesztergár	1 040 000	520 000	520 000
930	Veszprém	782423	3905053	NAGYTEVEL NÉMET NEMZETISÉGI ÖNKORMÁNYZAT	8562	Nagytevel	1 040 000	520 000	520 000
931	Veszprém	782544	3905054	ÚRKÚT NÉMET NEMZETISÉGI ÖNKORMÁNYZAT	8409	Úrkút	1 040 000	520 000	520 000
932	Veszprém	782588	3905056	BALATONCSICSÓI NÉMET NEMZETISÉGI ÖNKORMÁNYZAT	8272	Balatoncsicsó	1 040 000	520 000	520 000
933	Veszprém	782621	3905057	VEZSPRÉMFAISZ KÖZSÉG NÉMET NEMZETISÉGI ÖNKORMÁNYZATA	8248	Veszprémfajszt	1 040 000	520 000	520 000
934	Veszprém	783408	3905061	AJKA VÁROS NÉMET NEMZETISÉGI ÖNKORMÁNYZATA	8400	Ajka	1 040 000	520 000	520 000
935	Veszprém	783871	3905062	NÉMET NEMZETISÉGI ÖNKORMÁNYZAT VÖRÖSTÓ	8291	Vöröstó	520 000	260 000	260 000



**Települési és területi nemzetiségi önkormányzatok  
2019. évi működési költségvetési támogatása**




	Megye	PIR szám	KSH kód	Alany neve	Irányítószám	Település	2019. évi működési költségvetési támogatás összege (Ft)	2019. évi első kifizetés összege (Ft)	2019. évi második kifizetés összege (Ft)
936	Veszprém	783893	3905063	NÉMET NEMZETISÉGI ÖNKORMÁNYZAT PULA	8291	Pula	1 040 000	520 000	520 000
937	Veszprém	784108	3905068	NÉMET NEMZETISÉGI ÖNKORMÁNYZAT BÉB	8565	Béb	1 040 000	520 000	520 000
938	Veszprém	784230	3913071	VESZPRÉMI UKRÁN NEMZETISÉGI ÖNKORMÁNYZAT	8200	Veszprém	520 000	260 000	260 000
939	Veszprém	784252	3906072	VESZPRÉMI ÖRMÉNY NEMZETISÉGI ÖNKORMÁNYZAT	8200	Veszprém	1 040 000	520 000	520 000
940	Veszprém	784285	3905075	VESZPRÉMI NÉMET NEMZETISÉGI ÖNKORMÁNYZAT	8200	Veszprém	1 040 000	520 000	520 000
941	Veszprém	784306	3904076	VESZPRÉMI LENGYEL NEMZETISÉGI ÖNKORMÁNYZAT	8200	Veszprém	1 040 000	520 000	520 000
942	Veszprém	784515	3905078	ADÁSZTEVELI NÉMET NEMZETISÉGI ÖNKORMÁNYZAT	8561	Adásztevel	1 040 000	520 000	520 000
943	Veszprém	784955	3913081	VÁRPALOTA VÁROS UKRÁN NEMZETISÉGI ÖNKORMÁNYZATA	8100	Várpalota	520 000	260 000	260 000
944	Veszprém	785260	3905083	ZIRCI NÉMET NEMZETISÉGI ÖNKORMÁNYZAT	8420	Zirc	1 040 000	520 000	520 000
945	Veszprém	785271	3905084	NÉMET NEMZETISÉGI ÖNKORMÁNYZAT BAKONYSZÜCS	8572	Bakonyszücs	520 000	260 000	260 000
946	Veszprém	785282	3905085	HIDEGKÚT NÉMET NEMZETISÉGI ÖNKORMÁNYZAT	8247	Hidegkút	1 040 000	520 000	520 000
947	Veszprém	785293	3905086	TÓTVÁZSONY NÉMET NEMZETISÉGI ÖNKORMÁNYZAT	8246	Tótvázsony	1 040 000	520 000	520 000
948	Veszprém	785590	3905087	CSEHBÁNYAI NÉMET NEMZETISÉGI ÖNKORMÁNYZAT	8445	Csehbánya	1 040 000	520 000	520 000
949	Veszprém	786289	3911091	SZÁPÁRI SZLOVÁK NEMZETISÉGI ÖNKORMÁNYZAT	8423	Szápár	1 040 000	520 000	520 000
950	Veszprém	786476	3905092	BÁND NÉMET ÖNKORMÁNYZAT	8443	Bánd	1 040 000	520 000	520 000
951	Veszprém	786629	3905099	VÁROSLÓDI NÉMET NEMZETISÉGI ÖNKORMÁNYZAT	8445	Városlőd	1 040 000	520 000	520 000
952	Veszprém	786728	3905100	PÉNZESGYŐRI NÉMET NEMZETISÉGI ÖNKORMÁNYZAT	8426	Pénzesgyőr	520 000	260 000	260 000
953	Veszprém	790741	3905102	VESZPRÉM MEGYEI NÉMET ÖNKORMÁNYZAT	8200	Veszprém	2 080 000	1 040 000	1 040 000
954	Veszprém	828154	3905104	NÉMET NEMZETISÉGI ÖNKORMÁNYZAT NAGYVÁZSONY	8291	Nagyvázsony	1 040 000	520 000	520 000
955	Veszprém	828165	3905105	TAGYONI NÉMET NEMZETISÉGI ÖNKORMÁNYZAT	8272	Tagyon	520 000	260 000	260 000
956	Zala	560784	4003018	HORVÁT NEMZETISÉGI ÖNKORMÁNYZAT SZEPETNEK	8861	Szepetnek	1 040 000	520 000	520 000
957	Zala	560849	4003021	ZALA MEGYEI HORVÁT NEMZETISÉGI ÖNKORMÁNYZAT	8800	Nagykanizsa	1 040 000	520 000	520 000
958	Zala	666392	4003025	HORVÁT NEMZETISÉGI ÖNKORMÁNYZAT LETENYE	8868	Letenye	1 040 000	520 000	520 000
959	Zala	666501	4003028	BECSEHELYI HORVÁT NEMZETISÉGI ÖNKORMÁNYZAT	8866	Becsehely	1 040 000	520 000	520 000
960	Zala	666512	4005029	NÉMET NEMZETISÉGI ÖNKORMÁNYZAT FÜZVÖLGY	8777	Füzvölgy	520 000	260 000	260 000
961	Zala	666556	4003031	HORVÁT NEMZETISÉGI ÖNKORMÁNYZAT MURAKERESTÚR HRVATSKA SAMOUPRAVA MURAKERESTUR	8834	Murakeresztúr	1 040 000	520 000	520 000
962	Zala	666589	4003034	"BLAZSETIN ISTVÁN" HORVÁT ÖNKORMÁNYZAT TÓTSZERDAHELY	8864	Tótszerdahely	1 040 000	520 000	520 000
963	Zala	666875	4005040	NÉMET NEMZETISÉGI ÖNKORMÁNYZAT SZEPETNEK	8861	Szepetnek	1 040 000	520 000	520 000
964	Zala	666918	4003042	NAGYKANIZSA MEGYEI JOGÚ VÁROS HORVÁT NEMZETISÉGI ÖNKORMÁNYZATA	8800	Nagykanizsa	1 040 000	520 000	520 000
965	Zala	667739	4003049	PETRIVENTE HORVÁT NEMZETISÉGI ÖNKORMÁNYZAT	8866	Petrivente	1 040 000	520 000	520 000
966	Zala	667762	4003050	MOLNÁRI HORVÁT NEMZETISÉGI ÖNKORMÁNYZAT	8863	Molnári	1 040 000	520 000	520 000
967	Zala	667784	4003051	SEMJÉNHÁZA HORVÁT NEMZETISÉGI ÖNKORMÁNYZAT	8862	Semjénháza	1 040 000	520 000	520 000
968	Zala	667795	4003052	TÓTSZENTMÁRTON HORVÁT ÖNKORMÁNYZATA	8865	Tótszentmárton	1 040 000	520 000	520 000
969	Zala	667805	4005053	MAGYARSZENTMIKLÓS KÖZSÉG NÉMET NEMZETISÉGI ÖNKORMÁNYZATA	8776	Magyarszentmiklós	1 040 000	520 000	520 000
970	Zala	667872	4003057	HRVATSKA SAMOUPRAVA FICEHAZ HORVÁT NEMZETISÉGI ÖNKORMÁNYZAT FITYEHÁZ	8835	Fityeház	1 040 000	520 000	520 000

**Települési és területi nemzetiségi önkormányzatok  
2019. évi működési költségvetési támogatása**



	Megye	PIR szám	KSH kód	Alany neve	Irányítószám	Település	2019. évi működési költségvetési támogatás összege (Ft)	2019. évi első kifizetés összege (Ft)	2019. évi második kifizetés összege (Ft)
971	Zala	778181	4005068	NAGYKANIZSA MEGYEI JOGÚ VÁROS NÉMET NEMZETISÉGI ÖNKORMÁNYZATA	8800	Nagykanizsa	1 040 000	520 000	520 000
972	Zala	788216	4005077	NÉMET NEMZETISÉGI ÖNKORMÁNYZAT HOSSZÚVÖLGY	8777	Hosszúvölgy	520 000	260 000	260 000
						<b>ÖSSZESEN</b>	<b>938 080 000</b>	<b>469 040 000</b>	<b>469 040 000</b>



  
 vezérigazgató  
 Bethlen Gábor Alapkezelő Zrt.

2019 JAN 18.